PHILIPS

Connected by WiZ

HDMI Sync Box With Light Strip user manual



Video guide

9290046678
9290046679
9290046680
9290046681
9290047721
9290047722

Philips and the Philips Shield Emblem are registered trademarks of Koninklijke Philips N.V. and are used under license

©2026 Signify Holding

signify

3241 663 68951

HDMI sync box x1

TV backlight strip x1

Power adapter x1

HDMI cable x1

Clip A x2

Clip B x10

Strap x2

Alcohol pad x1

User manual

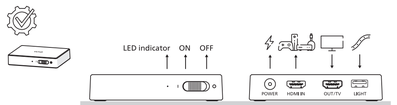



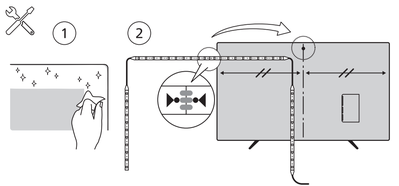

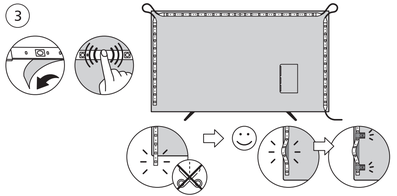

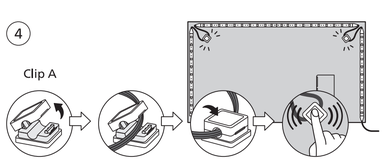

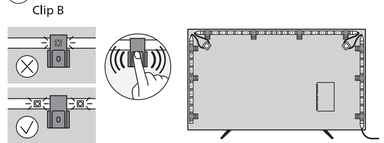

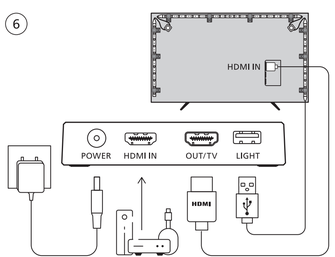

Supports HDMI 2.0 and video format up to 4K at 60Hz, HDR10+, Dolby Vision.
It does NOT support 2560x1440 resolution.

1. Place the sync box close to the speakers so its embedded microphone can detect the audio.
2. You can add an HDMI switcher to connect multiple media devices.

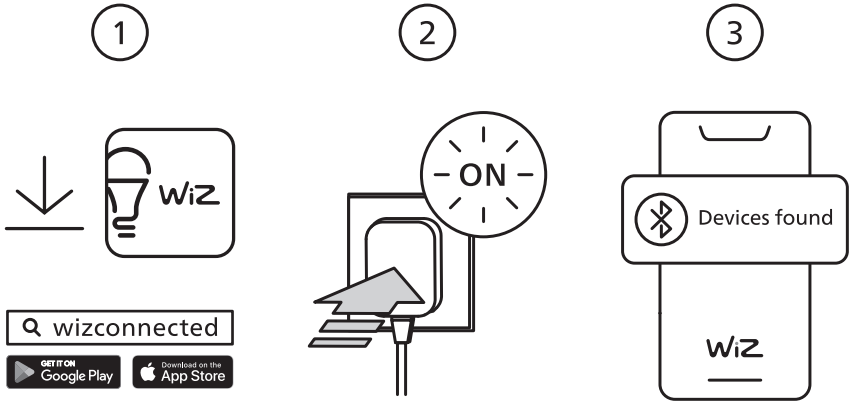
1
2
3
WiZ
wizconnected
GET IT ON Google Play
Download on the App Store
ON
Devices found
WiZ

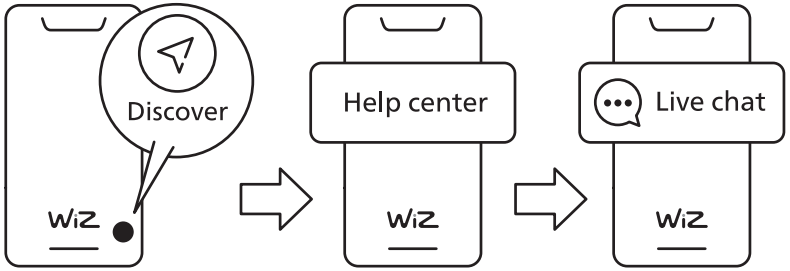

EN HDMI sync box. TV backligh
manual A&B. LED indicator. On.
Vision. It does NOT support 256
detect the audio. 2.You can add
Lightstrip für die TV-Hintergrun
x1. Benutzerhandbuch A&B. LE
60Hz, HDR10+, Dolby Vision. Es
Lautsprecher auf, damit das ein
mehrere Mediengeräte anzusch
corriente x1. Cable HDMI x1. Cli
LED. Encendido. Apagado. Clip
compatible con la resolución de
pueda Detectar el audio. 2.Pue
Box x1. Bande de rétroéclairage
d'alcool x1. Manuel d'utilisation
vidéo jusqu'à 4K à 60 Hz, HDR1
proximité des haut-parleurs afi
HDMI pour connecter plusieurs
TV x1. Adattatore di alimentazi
A&B. Indicatore LED ad alta pot
Dolby Vision. NON supporta la
microfono incorporato possa Ri
multimediali. **PT** Caixa de sincro
x1. Clip A x2. Clip B x10. Alça x2.
Suporta HDMI 2.0 e formato de
Coloque a sync box perto dos a
um comutador HDMI para ligar
Strømadapter x1. HDMI kabel x
indikator. Til. Fra. Klemme A. Kl
Den understøtter IKKE en opløs
Detektere lyden. 2.Du kan tilføj
Achtergrondverlichting voor je
Gebruiksaanwijzing A&B. LED-i
Hz, HDR10+, Dolby Vision. Ond
de ingebouwde microfoon het
media-apparaten aan te sluiten
Klip A x2. Klip B x10. Popruh x2.

t strip x1. Power adapter x1. HDMI cable x1. Clip A x2. Clip B x10. Strap x2. Alcohol pad x1. User
Off. Clip A. Clip B. Supports HDMI 2.0 and video format up to 4K at 60Hz, HDR10+, Dolby
0x1440 resolution. 1.Place the sync box close to the speakers so its embedded microphone can
an HDMI switcher to connect multiple media devices. **DE** HDMI-Synchronisationsbox x1.
dbeleuchtung x1. Netzteil x1. HDMI-Kabel x 1. Klipp A x2. Klipp B x10. Gurt x2. Alkohol-Pad
D-Anzeige. Ein. Aus. Klipp A. Klipp B. Unterstützt HDMI 2.0 und Videoformate bis zu 4K bei
unterstützt NICHT die Auflösung 2560x1440. 1. Stellen Sie die Sync-Box in der Nähe der
gebaute Mikrofon Den Ton erkennen. 2.Sie können einen HDMI-Switcher hinzufügen, um
nließen. **ES** Caja de sincronización HDMI x1. Tira de retroiluminación de TV x1. Adaptador de
p A x2. Clip B x10. Correa x2. Almohadilla de alcohol x1. Manual del usuario A y B. Indicador
A. Clip B. Admite HDMI 2.0 y formato de video hasta 4K a 60Hz, HDR10 +, Dolby Vision. NO es
e 2560x1440. 1. Coloca el sync box cerca de los altavoces para que el micrófono integrado
de agregar un conmutador HDMI para conectar varios dispositivos multimedia. **FR** HDMI Sync
e TV x1. Adaptateur secteur x1. Câble HDMI x1. Clip A x2. Clip B x10. Sangle x2. Tampon
n A&B. Voyant à LED. Marche. Extinction. Clip A. Clip B. Prend en charge HDMI 2.0 et le format
0+, Dolby Vision.Il ne prend PAS en charge la résolution 2560x1440. 1. Placez le sync box à
n que son microphone intégré puisse Détecter l'audio. 2.Vous pouvez ajouter un commutateur
appareils multimédias. **IT** Scatola di sincronizzazione HDMI x1. Striscia di retroilluminazione
one x1. Cavo HDMI x1. Clip A x2. Clip B x10. Cinghia x2. Tampone alcolico x1. Manuale utente
tenza. On. Off. Clip A. Clip B. Supporta HDMI 2.0 e formati video fino a 4K a 60Hz, HDR10+,
risoluzione 2560x1440. 1. Posizionare la sync box vicino agli altoparlanti in modo che il
levare l'audio. 2.È possibile aggiungere uno switch HDMI per collegare più dispositivi
onização HDMI x1. Faixa de retroiluminação de TV x1. Adaptador de corrente x1. Cabo HDMI
. Toalhete de álcool x1. Manual do utilizador A&B. Indicador LED. Ligar. Desligar. Clip A. Clip B.
vídeo de até 4K a 60 Hz, HDR10+, Dolby Vision. NÃO suporta resolução 2560x1440. 1.
lto-falantes para que seu microfone embutido possa Detectar o áudio. 2.É possível adicionar
vários dispositivos multimédia. **DA** HDMI sync boks x1. TV-baggrundsbelysningsbånd x1.
1. Klemme En x2. Klemme B x10. Rem x2. Alkoholpude x1. Brugervejledning A&B. LED
emme B. Understøtter HDMI 2.0 og videoformat op til 4K ved 60Hz, HDR10+, Dolby Vision.
sning på 2560x1440. 1. Placer sync box tæt på højttalerne, så dens indbyggede mikrofon kan
e en HDMI-omskifter for at forbinde flere medieenheder. **NL** HDMI sync box x1.
tv x1. Voedingsadapter x1. HDMI-kabel x1. Clip A x2. Clip B x10. Band x2. Alcoholdoekje x1.
ndicatielamp. Aan. Uit. Clip A. Clip B. Ondersteunt HDMI 2.0 en videoformaten tot 4K bij 60
ersteunt GEEN resolutie van 2560x1440. 1. Plaats de sync box dicht bij de luidsprekers, zodat
geluid kan detecteren. 2.Je kunt een HDMI switcher toevoegen om meerdere
. **CS** HDMI synchronizační box x1. Pás podsvícení TV x1. Napájecí adaptér x1. HDMI kabel x1.
. Alkoholový tampon x1. Návod k použití A&B. LED indikátor. Zap. Vyp. Klip A. Klip B.

Podporuje HDMI 2.0 a video formát až do 4K při 60Hz, HDR1
synchronizační box blízko reproduktorů, aby jeho vestavěný
multimediálních zařízení můžete přidat přepínač HDMI. **FI** H
HDMI-kaapeli x1. Kiinnitin A x2. Kiinnitin B x10. Hihna x2. All
Kiinnitin A. Kiinnitin B. Tukee HDMI 2.0:aa ja videoformaatte
Visionia. Se EI tue 2560x1440 resoluutiota. 1. Aseta sync box
Tunnistaa äänen. 2.Voit lisätä HDMI-kytkimen useiden media
Лента за подсветка на телевизора x1. Захранващ адаптер
Алкохолен тампон x1. Ръководство за потребителя A&B. L
и видео формат до 4K при 60Hz, HDR10+, Dolby Vision. НЕ
синхронизиращата кутия близо до високоговорителите,
аудиото. 2.Можете да добавите HDMI превключвател за
sinkronizacijski sustav x1. Traka za pozadinsko osvjetljenje TV
Kopča B x10. Remen x2. Alkoholni jastučić x1. Korisnički priru
B. Podržava HDMI 2.0 i video format do 4K pri 60Hz, HDR10+
sinkronizacijsku kutiju blizu zvučnika kako bi ugrađeni mikro
za povezivanje više medijskih uređaja. **ET** HDMI sünkroonimi
kaabel x1. Klamber A x2. Klamber B x10. Rihm x2. Alkoholipa
A. Klipp B. Toetab HDMI 2.0 ja videoformaati kuni 4K sagedu
eraldusvõimet. 1. Asetage sync box kõlarite lähedale, et selle
meediumiseadme ühendamiseks saate lisada HDMI-lüliti. **EL**
Μετασχηματιστής ρεύματος x1. Καλώδιο HDMI x1. Κλιπ A x
χρήστη A&B. Ένδειξη LED. Ενεργοποίηση. Απενεργοποίηση.
στα 60Hz, HDR10+, Dolby Vision. ΔΕΝ υποστηρίζει ανάλυση
το ενσωματωμένο μικρόφωνό του να μπορεί εντοπίσει τον
συνδέσετε πολλές συσκευές πολυμέσων. **HU** HDMI Hue sync
kábel x1. A klip x2. B klip x10. 2 db szíj. Alkoholos törlőpárna
Kikapcsolás. A klip. B klip. Támogatja a HDMI 2.0-t és a video
Vision szabványt. NEM támogatja a 2560x1440 felbontást. 1.
mikrofonja érzékeli a hangot. 2.Több médiaeszköz csatlakoz
kaste x1. TV fona apgaismojuma josla x1. Strāvas adapteris x
spilventiņš x1. Lietotāja rokasgrāmata A&B. LED indikators. I
formātu līdz 4K ar 60 Hz frekvenci, HDR10+, Dolby Vision. Ta
skaļruņu tuvumā, lai tajā iebūvētais mikrofons varētu Noteik
vairākas multivides ierīces. **LT** HDMI sinchronizavimo dėžutė
HDMI kabelis x1. A spaustukas x2. Sąvaržėlė B x10. 2 dirželiai
indikatorius. Įjungti. Išjungti. A spaustukas. B spaustukas. Pal

0+, Dolby Vision. Nepodporuje rozlišení 2560x1440. 1. Umístěte
mikrofon mohl. Detekovat zvuk. 2.Pro připojení více
DMI Sync Box x1. TV:n taustavalonauha x1. Verkkolaite x1.
koholityyny x1. Käyttöohje A&B. LED-ilmaisin. Käytössä. Pois.
eja jopa 4K:iin asti 60 Hz:n taajuudella, HDR10+:aa ja Dolby
lähelle kaiuttimia, jotta sen sisäänrakennettu mikrofoni voi
laitteiden yhdistämiseksi. **BG** HDMI синхронизираща кутия x1.
x1. HDMI кабел x1. Клипс A x2. Щипка B x10. Каишка x2.
LED индикатор. Вкл. Изкл. Клип A. Клип Б. Поддържа HDMI 2.0
поддържа резолюция 2560x1440. 1. Поставете
така че вграденият ѝ микрофон да може разпознаване на
свързване на множество медийни устройства. **HR** HDMI
/ uređaja x1. Strujni adapter x1. HDMI kabel x1. Kopča A x2.
učnik A&B. LED indikator. Uključeno. Isključeno. Isječak A. Isječak
-, Dolby Vision. NE podržava rezoluciju 2560x1440. 1. Postavite
fon mogao. Detektirati zvuk. 2.Možete dodati HDMI preklopnik
skarp x1. Teleri taustvalgustuse riba x1. Toiteadapter x1. HDMI
adi x1. Kasutusjuhend A&B. LED indikaator. Sisse. Välja. Klamber
sel 60Hz, HDR10+ ja Dolby Visioni. See EI toeta 2560x1440
sisseehitatud mikrofon saaks Heli tuvastamine. 2.Mitme
HDMI sync box x1. Λωρίδα οπίσθιου φωτισμού τηλεόρασης x1.
2. Κλιπ B x10. Ιμάντας x2. Μαντηλάκι αλκοόλης x1. Εγχειρίδιο
Κλιπ A. Κλιπ B. Υποστηρίζει HDMI 2.0 και μορφή βίντεο έως 4K
2560x1440. 1. Τοποθετήστε το sync box κοντά στα ηχεία, ώστε
ήχο. 2.Μπορείτε να προσθέσετε έναν διακόπτη HDMI για να
box x1. TV háttérvilágítás csík x1. Hálózati adapter x1. HDMI
x1. Felhasználói kézikönyv A&B. LED-es jelzőfény. Bekapcsolás.
formátumot akár 4K-ig 60 Hz-en, valamint a HDR10+ és a Dolby
. Helyezze a sync box a hangszórók közelébe, hogy a beépített
tatásához HDMI-váltót is hozzáadhat.**LV** HDMI sinhronizācijas
1. HDMI kabelis x1. Klips A x2. Klips B x10. Siksniņa x2. Alkohola
eslēgt. Izslēgt. A klips. B klips. Atbalsta HDMI 2.0 un video
s neatbalsta 2560x1440 izšķirtspēju. 1. Novietojiet sync box kasti
t audio. 2.Varat pievienot HDMI pārslēdzēju, lai savienotu
x1. TV foninio apšvietimo juosta x1. Maitinimo adapteris x1.
. Dezinfekuojantis lapelis x1. Vartotojo vadovas A ir B. LED
aiko HDMI 2.0 ir vaizdo formatą iki 4K esant 60 Hz dažniui,

HDR10+, „Dolby Vision“. Jis nepalaiko 2560x1440 raiškos. 1. Padėkite sync box dėžutę a
mikrofonas galėtų Aptikti garso įrašą. 2.Norėdami prijungti kelis medijos įrenginius, ga
HDMI synkroniseringsboks x1. TV-bakgrunnsbelysningslist x1. Strømadapter x1. HDMI-
x2. Alkoholpute x1. Brukerhåndbok A&B. LED-indikator. På. Av. Klipp A. Klipp B. Støtte
ved 60Hz, HDR10+ og Dolby Vision. Den støtter IKKE en oppløsning på 2560 x 1440. 1.
den innebygde mikrofonen kan Oppdage lyden. 2.Du kan legge til en HDMI-svitsj for å
oświetlający telewizor x1. Zasilacz x1. Kabel HDMI x1. Klips A x2. Klips B x10. Pasek x2. V
Instrukcja obsługi A&B. Wskaźnik LED. Włączony. Wyłączone. Klip A. Klip B. Obsługuje
Hz, HDR10+, Dolby Vision. NIE obsługuje rozdzielczości 2560x1440. 1. Umieść sync box
mikrofon mógł Wykryj dźwięk. 2.Możesz dodać przełącznik HDMI, aby podłączyć wiele
Sync Box x1. Bandă de iluminare de fundal pentru TV x1. Adaptor de alimentare x1. Ca
Curea x2. Tampon cu alcool x1. Manual de utilizare A&B. Indicator LED. Pornit. Oprit. Cl
format video de până la 4K la 60Hz, HDR10+, Dolby Vision. NU suportă rezoluția de 25
aproape de difuzoare, astfel încât microfonul încorporat să poată Detecta sunetul. 2.Pu
pentru a conecta mai multe dispozitive media. **SK** HDMI Sync Box x1. Pás podsvietenia
x1. Klip A x2. Klip B x10. Popruh x2. Alkoholový tampón x1. Návod na použitie A&B. LE
Klip B. Podporuje HDMI 2.0 a video formát až do 4K pri 60Hz, HDR10+, Dolby Vision. N
Umiestnite sync box blízko reproduktorov, aby ho mohol zabudovaný mikrofón. Detek
HDMI na pripojenie viacerých mediálnych zariadení. **SL** Sync Box (HDMI) x1. TV trak za
HDMI kabel x1. Sponka A x2. Sponka B x10. Trak x2. Alkoholna blazinica x1. Uporabniš
Vklopljeno. Izključeno. Posnetek A. Sponka B. Podpira HDMI 2.0 in video format do 4K
podpira ločljivosti 2560x1440. 1. sync box enoto postavite blizu zvočnikov, da bo vgraje
2.Za povezavo več medijskih naprav lahko dodate preklopnik HDMI. **SV** HDMI-synkron
TV-bakgrundsbelysningsremsa x1. Nätadapter x1. HDMI-kabel x1. Klämma En x2. Kläm
Bruksanvisning A&B. LED-indikator. På. Av. Klämma A. Klämma B. Stöder HDMI 2.0 och
HDR10 +, Dolby Vision. Den stöder INTE 2560x1440 upplösning. 1. Placera sync box när
mikrofon kan Upptäck ljudet. 2.Du kan lägga till en HDMI-växlare för att ansluta flera
senkronizasyon kutusu x1. TV arka aydınlatma şeridi x1. Güç adaptörü x1. HDMI kablos
Alkol pedi x1. Kullanıcı kılavuzu A&B. LED göstergesi. Açık. Kapalı. Klip A. Klip B. HDMI
formatını, HDR10+, Dolby Vision'ı destekler. 2560x1440 çözünürlüğü DESTEKLEMEZ. 1.
bir yere yerleştirin, böylece gömülü mikrofonu Sesi algıla. 2.Birden fazla medya aygıtın
ekleyebilirsiniz. **MK** HDMI кутија за синхронизација x1. Лента за позадинско осветлу
напојување x1. HDMI кабел x1. Клип A x2. Клип Б x10. Ремен x2. Алкохолна подло
индикатор. На. Исклучено. Клип A. Клип Б. Поддржува HDMI 2.0 и видео формат д
НЕ поддржува резолуција од 2560x1440. 1. Поставете ја кутијата за синхронизациј
вградениот микрофон детектира аудио. 2.Можете да додадете HDMI преклопник
уреди. **SR** HDMI sync box x1. traka za pozadinsko osvetljenje TV-a x1. Adapter za napa

arti garsiakalbių, kad jos integruotas
alite pridėti HDMI komutatorių. **NO**
kabel x1. Klips A x2. Klips B x10. Stropp
r HDMI 2.0 og videoformat opptil 4K
Plasser sync box nær høyttalerne slik at
koble til flere medieenheter. **PL** Pasek
Wacik nasączony alkoholem x1.
HDMI 2.0 i format wideo do 4K przy 60
blisko głośników, aby wbudowany
e urządzeń multimedialnych. **RO** HDMI
blu HDMI x1. Clema A x2. Clemă B x10.
lipul A. Clipul B. Acceptă HDMI 2.0 și
60x1440. 1. Plasați cutia de sync box
uteți adăuga un comutator HDMI
TV x1. Napájací adaptér x1. HDMI kábel
D indikátor. Zapnuté. Vypnuté. Klip A.
epodporuje rozlíšenie 2560x1440. 1.
ovať zvuk. 2.Môžete pridať prepínač
osvetlitev ozadja x1. Napajalnik x1.
ki priročnik A&B. LED indikator.
pri 60Hz, HDR10+, Dolby Vision. Ne
eni mikrofon lahko slišal Zaznati zvok.
iseringsbox x1.
ma B x10. Rem x2. Spritservett x1.
videoformat upp till 4K vid 60Hz,
ra högtalarna så att den är inbäddad
medieenheter. **TR** HDMI
su x1. Klips A x2. Klips B x10. Kayış x2.
2.0 ve 60Hz'de 4K'ya kadar video
. sync box kutusunu hoparlörlere yakın
bağlamak için bir HDMI değiştirici
ување на телевизор x1. Адаптер за
та x1. Упатство за употреба A&B. LED
до 4K на 60Hz, HDR10+, Dolby Vision.
а блиску до звучниците за да може
за да поврзете повеќе медиумски
janje x1. HDMI kabl x1. Klip A k2. Klip B

k10. Traka x2. Alkohol jastučić x1. Uputstvo za upotrebu A & B. LED indikator. Na. Isključeno. Klip A. Klip B. Podržava HDMI 2.0 i video format do 4K na 60Hz, HDR10+, Dolbi Vision. NE podržava rezoluciju 2560k1440. 1. Postavite kutiju za sync box blizu zvučnika tako da je ugrađen mikrofon može Otkrijte zvuk. 2.Možete dodati HDMI preklopnik za povezivanje više medijskih uređaja. **SQ** Kutia e sinkronizimit me HDMI x1. Shiriti i ndriçimit të pasmë të televizorit x1. Adaptori i energjisë x1. Kabllo HDMI x1. Kapëse A x2. Kapëse B x10. Rrip x2. Tampon alkooli x1. Manuali i përdorimit A&B. Treguesi LED. Aktiv. Joaktiv. Klipi A. Klipi B. Mbështet HDMI 2.0 dhe formatin e videos deri në 4K në 60Hz, HDR10+, Dolby Vision. NUK mbështet rezolucionin 2560x1440. 1. Vendoseni kutinë e sinkronizimit afër altoparlantëve në mënyrë që mikrofoni i integruar të mund të Zbuloni audion. 2.Mund të shtoni një ndërrues HDMI për të lidhur pajisje të shumta mediash. **RU** Блок синхронизации HDMI x1. Лента задней подсветки телевизора x1. Адаптер питания x1. HDMI-кабель x1. Зажим A x2. Зажим B x10. Ремешок x2. Спиртовая салфетка x1. Руководство пользователя A&B. Светодиодный индикатор. Включить. Выключить. Зажим A. Зажим B. Поддерживает HDMI 2.0 и видеоформаты до 4K при 60 Гц, HDR10+, Dolby Vision. НЕ поддерживает разрешение 2560x1440. 1. Расположите sync box рядом с динамиками, чтобы его встроенный микрофон мог обнаружить звук. 2.Можно добавить коммутатор HDMI для подключения нескольких мультимедийных устройств. **UA** HDMI sync box x1. Стрічка підсвічування телевізора x1. Адаптер живлення x1. Кабель HDMI x1. Кліп A x2. Кліпса B x10. Ремінець x2. Спиртовий тампон x1. Посібник користувача A&B. Світлодіодний індикатор. Увімк. Вимк. Кліп A. Кліп Б. Підтримує HDMI 2.0 та відеоформат до 4K при 60 Гц, HDR10+, Dolby Vision. Він НЕ підтримує роздільну здатність 2560x1440. 1. Розмістіть sync box близько до динаміків, щоб його вбудований мікрофон міг виявити аудіо. 2.Ви можете додати комутатор HDMI для підключення кількох медіапристроїв.

صندوق المزامنة HDMI sync box 1
شريط إضاءة خلفية للتلفزيون 1
محول الطاقة 1
HDMI كابل 1
مقطع أ x2
مقطع ب x10
حزام x2
منديل كحولي 1
دليل المستخدم A&B
مؤشر LED
تشغيل
إيقاف تشغيل
المقطع أ
المقطع ب
يدعم HDMI 2.0 وتنسيق الفيديو حتى 4K بتردد 60 هرتز، وHDR10+، و Dolby Vision.
لا يدعم دقة 1440 × 2560.
1. ضع صندوق المزامنة بالقرب من مكبرات الصوت بحيث يمكن للميكروفون المدمج فيه كشف الصوت.
يمكنك إضافة محول IMDH لتوصيل أجهزة وسائط متعددة.

PHILIPS

Connected by WiZ

HDMI Sync Box With Light Strip user manual

Philips and the Philips Shield Emblem are registered trademarks of Koninklijke Philips N.V. and are used under license

©2026 Signify Holding

Signify

3241 663 68961

EN

1. WARNING:

Luminaires shall be connected to the supply in compliance with the national standard of the country where the luminaires will be installed. Should you have any doubt, please seek advice from a professional electrician.

2. Safety instructions

Always respect electrical specifications described on product label.
The product is not suitable for working condition below -10 degrees centigrade.
The product is only suitable for dry indoor usage.
Do not connect the LED strip to the supply while it is in the packing or wound onto a reel.
a) Do not interconnect parts of this LED strip with parts of another manufacturer's strips.
b) Use only the LED driver provided with the LED strip kit.
c) This led strip is non-extendable and non-cuttable.
To reduce the risk of strangulation, the flexible wiring connected to this luminaire shall be well organized or effectively fixed.
• Please be aware that sync function of this TV backlight in combination with certain specific video and/or audio content may generate certain light combinations which may cause discomfort. In such a case, please discontinue synchronizing the device with the content.
• The sync box USB port is designed solely for use with the TV backlight strip. It should not be used to charge or connect other devices.
• The sync box is designed solely for use with the TV backlight LED strip of this length. It should not be used with other LED strips or backlights.

3. Warning before installation

Always disconnect from main supply before installation, connection and servicing.
Any installation, repair can only be carried out by the manufacturer, his service agent or similarly qualified person.

4. Installation steps

Please refer to installation manual for detail step.
Launch WiZ app to connect the product.

5. Servicing

How to clean the product

Clean with a soft dust cloth.
Never use alcohol, solvent or products of a similar nature.

6. Symbols explanation

Class III appliance
Class II appliance

Please inform yourself about the local waste disposal, separation and collection system for electrical and electronic products and packaging. Please act according to your local rules and do not dispose your old product and packaging with your normal household waste. The correct disposal of the packaging, your product and/or batteries will help prevent potential negative consequences for the environment and human health. Batteries should be disposed separately from the municipal waste stream via designated collection facilities. When disposing a product that contains non-user replaceable batteries, the non-user replaceable batteries shall be removed by a professional.

Replaceable (LED only) light source by an end-user
Indoor use only +14°F/-10°C ~ +104°F/+40°C
Replaceable control gear by an end-user
This product contains a light source of energy efficiency class G

7. Warranty

Warranty is subject to strict conditions of use, for more information, please visit our website: www.lighting.philips.com/consumer

Wireless specification:
Wireless RF mode frequency band: 2400 – 2483.5 MHz
Maximum transmitted power:
Wi-Fi: Max 20 dBm
Bluetooth: Max 10 dBm
Products shall not be used with dimmers, for dimming use the WiZ application.
On/off functionality available without Wi-Fi connectivity.
Hereby, Signify declares that the radio equipment type smart luminaires are in compliance with Directive 2014/53/EU(RED). The full text of the EU declaration of conformity is available at the following internet address:www.lighting.philips.com/consumer.
Hereby, Signify declares that the radio equipment type Smart Luminaires are in compliance with the Radio Equipment Regulations 2017 (S.I. 2017/1206). The full text of the UK declaration of conformity is available at the following internet address: www.lighting.philips.com/consumer
Wi-Fi®, the Wi-Fi logo, the Wi-Fi CERTIFIED logo are registered trademarks of Wi-Fi Alliance.
Wi-Fi CERTIFIED™, WPA2™, WPA3™ are trademarks of Wi-Fi Alliance.
The Bluetooth® word mark and logos are registered trademarks owned by Bluetooth SIG, Inc.
Amazon, Alexa and all related logos are trademarks of Amazon.com, Inc. or its affiliates.
Google, Google Play and the Google Play logo are the trademark of Google LLC.
The Apple logo and Siri are the registered trademark of Apple Inc.
Any use of such marks by Signify is under license. Other trademarks and trade names are those of their respective owners.

FR

1. AVERTISSEMENT :

les luminaires doivent être connectés à l'alimentation conformément à la norme nationale du pays dans lequel les luminaires seront installés. En cas de doute, demandez conseil à un électricien professionnel.

2. Instructions de sécurité

Respectez toujours les spécifications électriques figurant sur l'étiquette du produit.
Le produit ne convient pas à des conditions de fonctionnement inférieures à -10 degrés centigrades.
Le produit ne convient qu'à un usage dans un endroit intérieur et sec.
Ne raccordez pas le bandeau LED à l'alimentation s'il est encore dans l'emballage ou enroulé sur une bobine.
a) N'interconnectez pas les pièces de ce bandeau LED avec les pièces de bandeaux d'autres fabricants.
b) Utilisez uniquement le driver LED fourni avec le kit de démarrage du bandeau LED.
c) Ce ruban LED n'est pas extensible ni découpable.
Afin de réduire le risque d'étranglement, le câblage flexible connecté à ce luminaire doit être bien organisé ou fixé efficacement.
• Veuillez noter que la fonction de synchronisation du rétroéclairage de ce téléviseur en combinaison avec certains contenus vidéo et/ou audio spécifiques peut générer certaines combinaisons de lumière susceptibles de provoquer une gêne. Dans un tel cas, veuillez cesser de synchroniser l'appareil avec le contenu.
• Le port USB du boîtier de synchronisation est conçu uniquement pour être utilisé avec la bande de rétroéclairage du téléviseur. Il ne doit pas être utilisé pour charger ou connecter d'autres appareils.
• Le boîtier de synchronisation est conçu uniquement pour être utilisé avec la bande LED de rétroéclairage du téléviseur de cette longueur. Il ne doit pas être utilisé avec d'autres bandes LED ou rétroéclairages.

3. Avertissement avant l'installation

Déconnectez toujours l'alimentation secteur avant l'installation, la connexion et l'entretien.
Toute installation ou réparation ne peut être effectuée que par le fabricant, son agent de service ou toute personne disposant d'une qualification similaire.

4. Étapes d'installation

Reportez-vous au manuel d'installation pour des instructions détaillées.
Lancez l'application WiZ pour connecter le produit.

5. Entretien

Comment nettoyer le produit

Nettoyez le produit avec un chiffon de dépoussiérage doux.
N'utilisez jamais d'alcool, de solvants ou tout autre produit de nature similaire.

6. Explication des symboles

Dispositif de classe III
Dispositif de classe II

Veuillez vous informer sur le système de collecte local, et sur la procédure de tri et de collecte des produits électriques et électroniques, et des emballages. Veuillez vous conformer aux consignes locales, et ne jetez pas votre ancien produit et son emballage avec les ordures ménagères. En respectant ces consignes pour mettre au rebut l'emballage, le produit et/ou les piles, vous contribuez à respecter l'environnement et la santé des personnes. Les piles ne doivent pas être mêlées aux ordures ordinaires, mais jetées sur des sites séparés prévus à cet effet. Lorsque vous mettez au rebut un produit contenant des piles non remplaçables, celles-ci doivent être retirées par un professionnel.

Source lumineuse (LED uniquement) remplaçable par un utilisateur final
Usage intérieur uniquement -10 °C/+14 °F - +40 °C/+104 °F
Appareillage remplaçable par un utilisateur final
Ce produit contient une source lumineuse de la classe d'efficacité énergétique G.

7. Garantie

La garantie est soumise à des conditions strictes d'utilisation. Pour plus d'informations consultez notre site Web : www.lighting.philips.com/consumer

Spécification sans fil :
Bande de fréquence du mode RF sans fil : 2 400 – 2 483,5 MHz
Puissance de transmission maximum :
Wi-Fi : max. 20 dBm
Bluetooth : max. 10 dBm
Les produits ne doivent pas être utilisés avec des variateurs. Pour gérer la gradation, utilisez l'application WiZ.
Fonctionnalité Marche/Arrêt disponible sans connexion Wi-Fi.
Par la présente, Signify déclare que le type d'équipement radio, luminaires intelligents, est conforme à la directive 2014/53/UE (RED). Le texte complet de la déclaration de conformité de l'UE est disponible à l'adresse internet suivante : www.lighting.philips.com/consumer.
Wi-Fi®, le logo Wi-Fi et le logo Wi-Fi CERTIFIED sont des marques déposées de Wi-Fi Alliance.
Wi-Fi CERTIFIED™, WPA2™ et WPA3™ sont des marques de commerce de Wi-Fi Alliance.
La marque et les logos Bluetooth® sont des marques déposées appartenant à Bluetooth SIG, Inc.
Amazon, Alexa et tous les logos associés sont des marques déposées d'Amazon.com, Inc. ou ses affiliés.
Google, Google Play et le logo Google Play sont des marques de commerce de Google LLC.
Le logo Apple et Siri sont des marques déposées d'Apple Inc.
Toute utilisation de ces marques par Signify est sous licence. Les autres marques et noms commerciaux appartiennent à leurs propriétaires respectifs.

DE

1. WARNUNG:

Die Leuchten müssen gemäß den nationalen Standards des Landes, in dem die Leuchten installiert werden sollen, an die Stromversorgung angeschlossen werden. Wenden Sie sich im Zweifelsfall bitte an einen professionellen Elektriker.

2. Sicherheitshinweise

Beachten Sie stets die auf dem Produktetikett beschriebenen elektrischen Angaben.
Das Produkt ist nicht für Betriebsbedingungen unter -10 Grad Celsius geeignet.
Das Produkt ist nur für trockene Innenbereiche geeignet.
Verbinden Sie den LED-Strip nicht mit der Stromversorgung, solange er sich in der Verpackung befindet oder auf eine Rolle aufgewickelt ist.
a) Verbinden Sie keine Teile dieses LED-Strips mit Teilen von Strips anderer Hersteller.
b) Nur der mit dem LED-Lichtleisten-Set gelieferte LED-Treiber darf verwendet werden.
c) Diese LED-Lichtleiste ist nicht erweiterbar und kann nicht zugeschnitten werden.
Damit sich niemand damit strangulieren kann, sollten die an diese Leuchte angeschlossenen flexiblen Kabel gut verlegt oder sicher an der Wand befestigt werden.
• Bitte beachten Sie, dass die Synchronisationsfunktion der Hintergrundbeleuchtung dieses Fernsehers in Kombination mit bestimmten Video- und/oder Audioinhalten bestimmte Lichtkombinationen erzeugen kann, die unangenehm sein können. In einem solchen Fall sollten Sie die Synchronisierung des Geräts mit dem Inhalt nicht fortsetzen.
• Der USB-Anschluss der Sync-Box ist ausschließlich für die Verwendung mit dem TV-Hintergrundbeleuchtungsstreifen vorgesehen. Er sollte nicht zum Laden oder Anschließen anderer Geräte verwendet werden.
• Die Sync-Box ist ausschließlich für die Verwendung mit dem TV-Hintergrundbeleuchtungs-LED-Streifen dieser Länge vorgesehen. Sie sollte nicht mit anderen LED-Streifen oder Hintergrundbeleuchtungen verwendet werden.

3. Vor der Installation unbedingt beachten!

Das Produkt vor Installation, Anschluss und Wartung immer vom Stromnetz trennen.
Eine Installation oder Reparatur darf nur vom Hersteller, einem Servicepartner oder einer ähnlich qualifizierten Person durchgeführt werden.

4. Installationsschritte

Beachten Sie bitte das Installationshandbuch für weitere Details.
Starten Sie die WiZ-App, um das Produkt zu verbinden.

5. Wartung

Säubern des Produkts

Das Produkt mit einem weichen Staubtuch säubern.
Verwenden Sie niemals Alkohol, Lösungsmittel oder Produkte ähnlicher Art.

6. Erklärung der Symbole

Gerät der Klasse III
Gerät der Klasse II

Bitte erkundige Dich nach dem örtlichen Entsorgungs-, Trenn- und Sammelsystem für elektrische und elektronische Produkte und Verpackungen. Richte Dich bitte nach den geltenden Vorschriften in Deinem Land und entsorge Deine Altgeräte nicht über Deinen Haushaltsabfall. Durch die korrekte Entsorgung der Verpackung, Deines Produkts und/oder der Batterien/Akkus werden Umwelt und Menschen vor möglichen negativen Folgen geschützt. Batterien/Akkus müssen separat vom städtischen Abfallsystem über dafür vorgesehene Sammelstellen entsorgt werden. Bei der Entsorgung eines Produkts, das nicht vom Benutzer austauschbare Batterien/Akkus enthält, sollten die nicht vom Benutzer austauschbaren Batterien/Akkus von einer fachkundigen Person entfernt werden. Weitere Informationen über die Entsorgung Ihres Produktes und der Batterien finden Sie unter www.signify.com/de-de/sustainability.

Von Endanwender austauschbare Lichtquelle (nur LED)
Nur für Innenbereiche geeignet -10°C - +40°C
Von Endanwender austauschbares Vorschaltgerät
Dieses Produkt enthält eine Lichtquelle der Energieeffizienzklasse G

7. Garantie

Die Garantie unterliegt strengen Nutzungsbedingungen. Weitere Informationen finden Sie auf unserer Website: www.lighting.philips.com/consumer

Drahtlos-Spezifikationen:
Frequenzband des Drahtlos-Funkmodus. 2400 - 2483,5 MHz
Maximale übertragene Leistung:
WLAN: Max 20 dBm
Bluetooth: Max 10 dBm
Produkte dürfen nicht mit Dimmern verwendet werden. Zum Dimmen bitte die WiZ-Anwendung nutzen.
Ein/Aus-Funktion ohne WLAN-Verbindung möglich.
Hiermit erklärt Signify, dass der Funkgerätetyp smarte Leuchten der Richtlinie 2014/53/EU entspricht. Der vollständige Text der EU-Konformitätserklärung ist unter folgender Internetadresse abrufbar: www.philips.com/lighting
Wi-Fi®, das Wi-Fi Logo und das Wi-Fi CERTIFIED Logo sind eingetragene Warenzeichen der Wi-Fi Alliance.
Wi-Fi CERTIFIED™, WPA2™, WPA3™ sind Warenzeichen der Wi-Fi Alliance.
Die Bluetooth®-Wortmarke und -Logos sind eingetragene Warenzeichen der Bluetooth SIG, Inc.
Amazon, Alexa und alle zugehörigen Logos sind Marken von Amazon.com, Inc. oder seinen Tochtergesellschaften.
Google, Google Play und das Google Play-Logo sind Marken von Google LLC.
Das Apple Logo und Siri sind eingetragene Marken der Apple Inc.
Jede Verwendung dieser Marken durch Signify erfolgt unter einer Lizenz. Andere Warenzeichen und Handelsnamen sind Eigentum ihrer jeweiligen Eigentümer.

NL

1. WAARSCHUWING:

armaturen moeten op de stroomtoevoer worden aangesloten volgens de nationale norm van het land waar de armaturen worden geïnstalleerd. Win bij twijfels advies in bij een professionele elektricien.

2. Veiligheidsinstructies

Houd u altijd aan de elektrische specificaties die op het productlabel worden vermeld.
Het product is niet geschikt voor gebruik bij omstandigheden kouder dan -10 graden Celsius.
Het product mag alleen op droge binnenlocaties gebruikt worden.
Sluit de LED-strip niet aan op de netspanning wanneer die nog verpakt of opgerold is.
a) Sluit geen onderdelen van deze LED-strip aan op onderdelen van lichtsnoeren van andere fabrikanten.
b) Gebruik uitsluitend de LED-driver die bij de kit met de LED-strip werd geleverd.
c) Deze LED-strip is niet verlengbaar en kan ook niet op maat worden gesneden.
Om het risico op wurging te verminderen, moet de flexibele bedrading die op deze armatuur is aangesloten, goed zijn georganiseerd of effectief zijn bevestigd.
• Houd er rekening mee dat de synchronisatiefunctie van de achtergrondverlichting van deze TV in combinatie met bepaalde specifieke video- en/of audio-inhoud bepaalde lichtcombinaties kan genereren die ongemak kunnen veroorzaken. Stop in zo'n geval met het synchroniseren van het apparaat met de inhoud.
• De USB-poort van de syncbox is uitsluitend bedoeld voor gebruik met de achtergrondverlichtingsstrip van de tv. Hij mag niet worden gebruikt om andere apparaten op te laden of aan te sluiten.
• De sync box is uitsluitend bedoeld voor gebruik met de LED-strip van deze lengte, voor de achtergrondverlichting van de tv. De sync box mag niet worden gebruikt met andere LED-strips of achtergrondverlichting.

3. Waarschuwing voor installatie

Haal altijd de stekker van het apparaat uit het stopcontact voor installatie, aansluiting en onderhoud.
Elke installatie of reparatie mag alleen worden uitgevoerd door de producent, zijn onderhoudsdienst of een vergelijkbaar gekwalificeerde persoon.

4. Installatiestappen

Raadpleeg de installatiehandleiding voor informatie over deze stap.
Open de WiZ-app om het product te koppelen.

5. Onderhoud

Het product reinigen

Maak schoon met een zachte stofdoek.
Gebruik nooit alcohol, oplosmiddelen of vergelijkbare producten.

6. Verklaring van symbolen

Apparaat van Klasse III
Apparaat van Klasse II

Houd rekening met het lokale systeem voor afvalscheiding en -inzameling wanneer u elektrische en elektronische producten of verpakkingen weggooit. Neem de lokale regelgeving in acht en gooi je oude producten en verpakkingen niet weg met het normale huishoudelijke afval. Het correct wegwerpen van de verpakking, het product en/of batterijen helpt mogelijke negatieve gevolgen voor het milieu en de menselijke gezondheid te voorkomen. Batterijen moeten gescheiden van huishoudelijke afvalstromen worden ingeleverd bij speciale inzamelpunten. Wanneer je een product weggooit met batterijen die niet door de gebruiker kunnen worden vervangen, moeten die batterijen door een professional worden verwijderd.

Door een eindgebruiker vervangbare lichtbron (alleen LED)
Alleen voor binnengebruik +14°F/-10°C ~ +104°F/+40°C
Door een eindgebruiker vervangbare voorschakelapparatuur
Dit product bevat een lichtbron met energie-efficiëntieklasse G.

7. Garantie

Voor de garantie gelden strikte gebruiksvoorwaarden. Ga voor meer informatie naar onze website: www.lighting.philips.com/consumer

Draadloze specificatie:
Frequentieband Wireless RF-modus: 2400 - 2483,5 MHz
Maximaal verzonden vermogen:
Wi-Fi: max. 20 dBm
Bluetooth: max. 10 dBm
Producten mogen niet worden gebruikt met dimmers. Gebruik voor dimmen de WiZ-applicatie.
Aan/uit-functionaliteit beschikbaar zonder WiFi-connectiviteit.
Signify verklaart hierbij dat radioapparatuur van het type slimme lampen voldoet aan richtlijn 2014/53/EU (RED). De volledige tekst van de EU-conformiteitsverklaring is beschikbaar op het volgende internetadres: www.lighting.philips.com/consumer.
Wi-Fi®, het WiFi-logo, het WiFi CERTIFIED-logo zijn geregistreerde handelsmerken van Wi-Fi Alliance.
Wi-Fi CERTIFIED™, WPA2™, WPA3™ zijn handelsmerken van Wi-Fi Alliance.
Het Bluetooth®-woordmerk en de logo's zijn geregistreerde handelsmerken van Bluetooth SIG, Inc.
Amazon, Alexa en alle gerelateerde logo's zijn handelsmerken van Amazon.com, Inc. of de dochtermaatschappijen.
Google, Google Play en het Google Play-logo zijn een handelsmerk van Google LLC.
Het Apple-logo en Siri zijn het geregistreerde handelsmerk van Apple Inc.
Deze merken worden door Signify onder licentie gebruikt. Alle andere handelsmerken en handelsnamen zijn eigendom van de respectievelijke eigenaren.

NO

1. ADVARSEL:

lysarmaturer må kobles til tilførselen i samsvar med nasjonale standarder i landet hvor lysarmaturen blir installert. Hvis du er i tvil, må du kontakte en profesjonell elektriker.

2. Sikkerhetsinstruksjoner

Du må alltid overholde elektriske spesifikasjoner beskrevet på produktetiketter.
Produktet er ikke egnet for arbeidsforhold under -10 grader celsius.
Produktet er kun egnet for tørr innendørs bruk.
LED-strimmelen skal ikke kobles til strøm mens den er i emballasjen eller på rull.
a) LED-strimmelen skal ikke kobles sammen med deler fra andre produsenters strimler.
b) Bruk bare LED-driveren som følger med LED-listsettet.
c) Denne led-stripen er ikke-utvidbar og ikke-kuttbar.
For å redusere risikoen for kvelning, skal de fleksible ledningene koblet til denne armaturen være godt organisert eller effektivt festet.
• Vær oppmerksom på at synkroniseringsfunksjonen til denne TV-bakgrunnsbelysningen i kombinasjon med bestemt video- og/eller lydinnhold kan generere visse lyskombinasjoner som kan forårsake ubehag. I slike tilfeller må du slutte å synkronisere enheten med innholdet.
• Synkroniseringsboksens USB-port er designet utelukkende for bruk med TV-baklysstripen. Den skal ikke brukes til å lade eller koble til andre enheter.
• Sync box er kun beregnet for bruk med LED-bakgrunnsbelysningen på TV-en i denne lengden. Den skal ikke brukes sammen med andre LED-lister eller bakgrunnsbelysning.

3. Advarsel før montering

Du må alltid koble fra strømtilførsel før montering, tilkobling og service.
Reparasjon av enhver montering kan bare utføres av produsenten, dens kundebehandler eller lignende kvalifisert personell.

4. Monteringstrinn

Se monteringsveiledningen for detaljerte trinn.
Start WiZ-appen for å koble den til produktet.

5. Service

Slik rengjør du produktet

Rengjør med en myk støvklut.
Du må aldri bruke alkohol, løsemidler eller lignende produkter.

6. Symbolforklaring

Klasse III-apparat
Klasse II-apparat

Vennligst informer deg selv om det lokale avfallshåndterings-, separerings- og innsamlingssystemet for elektriske og elektroniske produkter og emballasje. Opptre i henhold til lokale regler og ikke kast det gamle produktet og emballasjen sammen med vanlig husholdningsavfall. Riktig avhending av emballasjen, produktet og/eller batteriene vil bidra til å forhindre potensielle skadelige følger for miljøet og personers helse. Batterier bør avhendes separat fra kommunalt avfall via anviste innsamlingssteder. Ved kassering av et produkt som inneholder batterier som ikke kan skiftes ut av brukeren, skal batteriene som ikke kan byttes av bruker fjernes av en fagperson.

Utskiftbar (bare LED) lyskilde av en sluttbruker
Kun til innendørs bruk +14 °F/-10 °C - +104 °F/+40 °C
Utskiftbart kontrollutstyr av en sluttbruker
Dette produktet inneholder en lyskilde med energieffektivitetsklasse G.

7. Garanti

Garantien er underlagt strenge bruksvilkår, se nettsiden vår for mer informasjon: www.lighting.philips.com/consumer

Trådløs spesifikasjon:
Frekvensområde for trådløs RF-modus: 2400–2483,5 MHz
Maksimal overført effekt:
Wi-Fi: Maksimalt 20 dBm
Bluetooth: Maksimalt 10 dBm
Produktene må ikke brukes med dimmere. Bruk WiZ-appen til dimming.
På/av-funksjonalitet er tilgjengelig uten Wi-Fi-tilkobling.
Signify erklærer herved at radioutstyr av typen smarte lamper er i samsvar med direktiv 2014/53/EU (RED). Den fullstendige teksten til EU-samsvarserklæringen er tilgjengelig på følgende internettadresse: www.lighting.philips.com/consumer.
Wi-Fi®, Wi-Fi-logoen, Wi-Fi CERTIFIED-logoen er registrerte varemerker for Wi-Fi Alliance.
Wi-Fi CERTIFIED™, WPA2™, WPA3™ er varemerker for Wi-Fi Alliance.
Bluetooth®-ordmerket og -logoer er registrerte varemerker som eies av Bluetooth SIG, Inc.
Amazon, Alexa og alle relaterte logoer er varemerker for Amazon.com, Inc. eller dets tilknyttede selskaper.
Google, Google Play og Google Play-logoen er varemerker for Google LLC.
Apple-logoen og Siri er et registrert varemerke for Apple Inc.
All bruk av slike merker av Signify er under lisens. Andre varemerker og handelsnavn tilhører deres respektive eiere.

DA

1. ADVARSEL:

Armaturer skal tilsluttes strømforsyningen i overensstemmelse med den nationale standard i det land, hvor armaturerne installeres. Søg rådgivning fra en professionel elektriker, hvis du er i tvivl.

2. Sikkerhedsinstruktioner

Respekter altid de elektriske specifikationer, som er beskrevet på produktmærkatet.
Produktet er ikke egnet til arbejdsforhold under -10 °C.
Produktet er kun egnet til tør indendørs brug.
LED-strippen må ikke sluttes til strømforsyningen, mens den er i emballagen eller viklet op på en spole.
a) Dele af denne LED-strip må ikke sammensluttes med dele af strips fra en anden producent.
b) Brug kun den LED-driver, som leveres med LED-stripsættet.
c) Dette LED bånd kan ikke forlænges og kan ikke skæres i.
For at kvælningsfaren kan reduceres, skal den fleksible ledningsføring, der er forbundet til denne lampe, være velorganiseret eller effektivt fastgjort.
• Vær opmærksom på, at synkroniseringsfunktionen af dette tv-baggrundsbelysning i kombination med bestemt video- og/eller lydindhold kan generere visse lyskombinationer, som kan forårsage ubehag. I et sådant tilfælde skal du afbryde synkroniseringen af enheden med indholdet.
• USB-porten til sync box er udelukkende designet til brug med en baggrundslys-strip til TV. Den bør ikke bruges til at oplade eller tilslutte andre enheder.
• Sync box er udelukkende designet til brug med LED bånd til baggrundslys til TV med denne længde. Det bør ikke bruges sammen med andre LED bånd eller baggrundsbelysning.

3. Advarsel inden installation

Afbryd altid forbindelsen til lysnettet inden installation, tilslutning og eftersyn.
Installation eller reparation må kun udføres af producenten eller dennes servicepartner eller en tilsvarende kvalificeret person.

4. Installationstrin

Se detaljerede trin i installationsvejledningen.
Start WiZ appen for at tilslutte produktet.

5. Eftersyn

Sådan rengøres produktet

Rengøres med en blød støvklud.
Brug aldrig alkohol, opløsningsmidler eller lignende produkter.

6. Symbolforklaring

Klasse III apparat
Klasse II apparat

Hold dig orienteret om den lokale affaldsordning, -sortering og -indsamling for elektriske og elektroniske produkter og emballage. Følg de lokale regler, og bortskaf ikke dine udtjente produkter og emballage sammen med almindeligt husholdningsaffald. Korrekt bortskaffelse af emballagen, produktet og/eller batterier er med til at forhindre negative konsekvenser for miljøet og menneskers sundhed. Batterier skal bortskaffes separat fra den kommunale affaldsstrøm via særskilte indsamlingsordninger. Ved bortskaffelse af et produkt, der indeholder batterier, der ikke kan udskiftes af brugeren, skal batterierne fjernes af en fagperson.

Lyskilde (kun LED), der må udskiftes af en slutbruger
Kun til indendørs brug +14 °F/-10 °C - +104 °F/+40 °C
Betjeningselementer, der må udskiftes af en slutbruger
Dette produkt indeholder en lyskilde i energieffektivitetsklasse G

7. Garanti

Garantien er underlagt strenge krav til brug. Få flere oplysninger på vores website: www.lighting.philips.com/consumer

Trådløs specifikation:
Trådløst RF-frekvensbånd: 2.400-2.483,5 MHz
Maks. overført effekt:
Wi-Fi: Maks. 20 dBm
Bluetooth: Maks. 10 dBm
Produkterne må ikke bruges med lysdæmpere. Brug WiZ-appen til dæmpning.
Kan tændes/slukkes uden Wi-Fi-tilslutning.
Signify erklærer hermed, at radioudstyret af typen intelligente lamper overholder direktiv 2014/53/EU (RED). Den fulde tekst fra EU-overensstemmelseserklæringen findes på følgende internetadresse:www.lighting.philips.com/consumer.
Wi-Fi®, Wi-Fi-logoet, Wi-Fi CERTIFIED-logoet er registrerede varemærker tilhørende Wi-Fi Alliance.
Wi-Fi CERTIFIED™, WPA2™, WPA3™ er varemærker tilhørende Wi-Fi Alliance.
Bluetooth®-ordmærket og -logoerne er registrerede varemærker tilhørende Bluetooth SIG, Inc.
Amazon, Alexa og alle relaterede logoer er varemærker tilhørende Amazon.com, Inc. eller dets tilknyttede selskaber.
Google, Google Play og Google Play-logoet er varemærker tilhørende Google LLC.
Apple-logoet og Siri er et registreret varemærke tilhørende Apple Inc.
Enhver brug af sådanne mærker af Signify er under licens. Andre varemærker og handelsnavne tilhører deres respektive ejere.

SV

1. VARNING!

Armaturerna ska anslutas till en strömkälla som uppfyller den nationella standarden i det land där armaturerna ska installeras. Kontakta en behörig elektriker om du har frågor.

2. Säkerhetsanvisningar

Respektera alltid de elektriska specifikationerna på produktetiketten.
Produkten är inte lämplig för arbetsförhållanden under -10 °C.
Produkten är endast lämplig för torrt inomhusbruk.
Anslut inte LED-remsan till vägguttaget medan den fortfarande befinner sig i förpackningen och linda inte runt den till en rulle.
a) Anslut inte delar av LED-remsan till delar av en annan tillverkares remsor.
b) Använd endast det LED-driftdon som medföljer i paketet med LED-remsan.
c) Denna LED-list kan inte förlängas eller klippas.
För att minska risken för strypning ska de flexibla kablarna som är anslutna till denna lampa vara välorganiserade eller fästas ordentligt.
• Tänk på att synkroniseringsfunktionen för denna TV-bakgrundsbelysning i kombination med visst specifikt video- och/eller ljudinnehåll kan generera vissa ljuskombinationer som kan orsaka obehag. Avbryt i så fall synkroniseringen av enheten med innehållet.
• USB-porten för synkroniseringsboxen är endast avsedd för användning med TV:ns bakgrundsbelysningsremsa. Den ska inte användas för att ladda eller ansluta andra enheter.
• Sync box är endast utformad för användning med tv-bakgrundsbelysningens LED-list med denna längd. Den ska inte användas med andra LED-lister eller bakgrundsbelysningar.

3. Varning före installation

Koppla alltid från strömförsörjningen före installation, anslutning och service.
Oavsett installation får reparation endast utföras av tillverkaren, tillverkarens ombud eller liknande fackman.

4. Installationssteg

Se installationsmanualen för detaljerade steg.
Starta WiZ-appen för att ansluta produkten.

5. Underhåll

Så här rengör du produkten

Rengör med en mjuk dammtrasa.
Använd aldrig alkohol, lösningsmedel eller liknande produkter.

6. Förklaring av symboler

Klass III-apparat
Klass II-apparat

Se till att skaffa dig kunskap om de lokala systemen för bortskaffande, sortering och insamling av avfall gällande elektriska och elektroniska produkter och förpackningar. Agera i enlighet med lokala regler och släng inte bort din gamla produkt och förpackning tillsammans med vanligt hushållsavfall. Korrekt bortskaffande av förpackningen, din produkt och/eller batterier hjälper till att förebygga potentiella negativa konsekvenser för miljön och för människors hälsa. Batterier ska slängas separat från det kommunala avfallsflödet via särskilda insamlingsanläggningar. När du slänger en produkt som innehåller batterier som inte kan bytas ut av användaren ska de batterier som inte kan bytas ut av användaren avlägsnas av en yrkesperson.

Ljuskälla (endast LED) som kan bytas ut av slutanvändaren
Endast för inomhusbruk +14 °F/-10 °C - +104 °F/+40 °C
Styrsystem som kan bytas ut av slutanvändaren
Denna produkt innehåller en ljuskälla av energieffektivitetsklass G

7. Garanti

Garantin är föremål för strikta villkor. Mer information finns på vår webbplats: www.lighting.philips.com/consumer

Trådlös specifikation:
Trådlöst frekvensband (RF): 2 400–2 483,5 MHz
Max. överförd effekt:
Wi-Fi: max 20 dBm
Bluetooth: max 10 dBm
Produkterna får inte användas med dimmer, använd WiZ för dimning.
På/av-funktionalitet finns utan Wi-Fi-anslutning.
Signify intygar härmed att radioutrustning av typen smarta lampor uppfyller direktiv 2014/53/EU (RED). Den fullständiga texten av EU-försäkran om överensstämmelse finns tillgänglig på följande internetadress: www.lighting.philips.com/consumer.
Wi-Fi®, Wi-Fi-logotypen och Wi-Fi CERTIFIED-logotypen är registrerade varumärken som tillhör Wi-Fi Alliance.
Wi-Fi CERTIFIED™, WPA2™, WPA3™ är varumärken som tillhör Wi-Fi Alliance.
Bluetooth®-ordmärket och logotyperna är registrerade varumärken som tillhör Bluetooth SIG, Inc.
Amazon, Alexa och alla relaterade logotyper är varumärken som tillhör Amazon.com, Inc. eller dess dotterbolag.
Google, Google Play och Google Play-logotypen är varumärken som tillhör Google LLC.
Apple-logotypen och Siri är registrerade varumärken som tillhör Apple Inc.
All användning av sådana märken från Signify sker under licens. Andra varumärken och varunamn tillhör respektive ägare.

FI

1. VAROITUS:

Valaisimet liitetään virransyöttöön sen maan kansallisten standardien mukaisesti, jossa valaisimet asennetaan. Kysy tarvittaessa lisätietoja sähkömieheltä.

2. Turvallisuusohjeet

Ota aina huomioon tuote-etiketissä mainitut sähköominaisuudet.
Tuote ei sovellu käytettäväksi alle -10 asteen lämpötilassa.
Tuote soveltuu käytettäväksi vain kuivissa sisätiloissa.
Älä yhdistä LED-nauhaa virransyöttöön, kun se on pakkauksessa tai kelalla.
a) Älä yhdistä tämän LED-nauhan osia toisen valmistajan nauhojen osiin.
b) Käytä vain LED-nauhasarjan mukana toimitettua LED-liitäntälaitetta.
c) Tätä LED-valonauhaa ei voi pidentää eikä leikata.
Kuristumisriskin vähentämiseksi tähän valaisimeen kytketyn joustavan johdotuksen tulee olla hyvin järjestetty tai tehokkaasti kiinnitetty.
• Huomaa, että tämän television taustavalon synkronointitoiminto yhdessä tietyn video- ja/tai äänisisällön kanssa voi tuottaa tiettyjä valoyhdistelmiä, jotka voivat aiheuttaa epämukavuutta. Lopeta siinä tapauksessa laitteen synkronointi sisällön kanssa.
• Synkronointilaatikon USB-portti on suunniteltu käytettäväksi yksinomaan television taustavalonauhan kanssa. Sitä ei saa käyttää muiden laitteiden lataamiseen tai kytkemiseen.
• Synkronointilaatikko on suunniteltu käytettäväksi vain tämän pituisen television taustavalon LED-nauhan kanssa. Sitä ei saa käyttää muiden LED-nauhojen tai taustavalojen kanssa.

3. Varoitus ennen asennusta

Katkaise aina virransyöttö ennen asennusta, yhdistämistä ja huoltoa.
Asennuksen ja korjauksen saa suorittaa vain valmistaja, valtuutettu huoltokorjaamo tai valtuutettu henkilö.

4. Asennuksen vaiheet

Katso tarkat ohjeet asennusoppaasta.
Käynnistä WiZ-sovellus tuotteen yhdistämistä varten.

5. Huolto

Tuotteen puhdistus

Puhdista tuote pehmeällä pölyrätillä.
Älä koskaan käytä alkoholia, liuotinta tai samankaltaisia tuotteita.

6. Symbolien merkitys

Luokan III laite
Luokan II laite

Ota selvää paikallisesta sähkö- ja elektroniikkatuotteiden sekä pakkausten hävitys-, erottelu- ja keräysjärjestelmästä. Noudata paikallisia määräyksiä, äläkä hävitä vanhoja tuotteita ja pakkauksia tavallisen kotitalousjätteen mukana. Pakkauksen, tuotteen ja/tai paristojen asianmukainen hävittäminen auttaa ehkäisemään mahdollisia haittoja ympäristölle ja ihmisten terveydelle. Paristot on hävitettävä yhdyskuntajätteestä erillään määritettyjen keräyspisteiden kautta. Muita kuin käyttäjän vaihdettavissa olevia paristoja sisältäviä tuotteita hävitettäessä muiden kuin käyttäjän vaihdettavissa olevien paristojen poistaminen on jätettävä ammattilaisen tehtäväksi.

Käyttäjän vaihdettava (vain LED) valonlähde
Vain sisäkäyttöön -10...+40 °C / +14...+104 °F
Käyttäjän vaihdettava ohjauslaite
Tässä tuotteessa on valonlähde, jonka energiatehokkuusluokka on G

7. Takuu

Takuuta koskevat tiukat käyttöehdot, joista lisätietoja on verkkosivustollamme: www.lighting.philips.com/consumer

Langattoman käytön tekniset tiedot:
Langattoman käytön radiotaajuuskaista: 2 400 – 2 483,5 MHz
Enimmäislähetysteho:
Wi-Fi: maks. 20 dBm
Bluetooth: maks. 10 dBm
Tuotteita ei saa käyttää himmentimien kanssa. Käytä himmentämiseen WiZ-sovellusta.
Lampun saa päälle ja pois ilman Wi-Fi-yhteyttä.
[Signify] vakuuttaa täten, että langaton älyvalaisimissa käytettävä radiolaitetyyppi on direktiivin 2014/53/EU (RED) mukainen. EU:n vaatimustenmukaisuusvakuutuksen koko teksti on saatavana seuraavassa sivustossa: www.lighting.philips.com/consumer.
Wi-Fi®, Wi-Fi-logo ja Wi-Fi CERTIFIED -logo ovat Wi-Fi Alliancen rekisteröityjä tavaramerkkejä.
Wi-Fi CERTIFIED™, WPA2™ ja WPA3™ ovat Wi-Fi Alliancen tavaramerkkejä.
Bluetooth®-sanamerkki ja -logot ovat Bluetooth SIG, Inc:n omistamia rekisteröityjä tavaramerkkejä.
Amazon, Alexa ja kaikki niihin liittyvät logot ovat Amazon.com, Inc:n tai sen tytäryhtiöiden tavaramerkkejä.
Google, Google Play ja Google Play -logo ovat Google LLC:n tavaramerkkejä.
Apple-logo ja Siri ovat Apple Inc:n rekisteröityjä tavaramerkkejä.
Signify käyttää näitä tavaramerkkejä lisenssillä. Muut tavaramerkit ja kauppanimet ovat omistajiensa omaisuutta.

ES

1. ADVERTENCIA:

Las luminarias se conectarán a la fuente de alimentación de acuerdo con la norma nacional del país donde se vayan a instalar. Si tiene alguna duda, solicite consejo a un electricista profesional.

2. Instrucciones de seguridad

Respete siempre las especificaciones eléctricas descritas en la etiqueta del producto.
El producto no es adecuado para funcionar a menos de -10 °C.
El producto solo es adecuado para uso en interiores secos.
No conecte la tira LED al suministro eléctrico mientras está en el embalaje o enrollada a un carrete.
a) No interconecte piezas de esta tira LED con partes de tiras de otro fabricante.
b) Utilice solamente el driver LED suministrado con el kit de la tira LED.
c) Esta tira led no se puede prolongar ni cortar.
Para reducir el riesgo de estrangulamiento, el cableado flexible conectado a esta luminaria debe estar bien organizado o bien fijado.
• Tenga en cuenta que la función de sincronización de esta retroiluminación de TV en combinación con cierto contenido específico de vídeo y/o audio puede generar ciertas combinaciones de luz que pueden causar molestias. En tal caso, deje de sincronizar el dispositivo con el contenido.
• El puerto USB de la caja de sincronización está diseñado exclusivamente para su uso con la tira de retroiluminación del televisor. No debe usarse para cargar o conectar otros dispositivos.
• La caja de sincronización está diseñada exclusivamente para su uso con la tira LED de retroiluminación de TV de esta longitud. No debe usarse con otras tiras de LED o retroiluminación.

3. Advertencia antes de la instalación

Desconéctese siempre del suministro principal antes de la instalación, la conexión y el mantenimiento.
Solo el fabricante, su agente de servicio u otra persona con cualificación similar puede realizar cualquier instalación o reparación.

4. Pasos de la instalación

Consulte el manual de instalación para ver los pasos detallados.
Inicie la aplicación Wiz para conectar el producto.

5. Mantenimiento

Cómo limpiar el producto

Limpie con un paño suave para el polvo.
Nunca utilice alcohol, disolventes ni productos de naturaleza similar.

6. Explicación de los símbolos

Electrodoméstico de clase III
Electrodoméstico de clase II

Infórmese sobre el sistema local de eliminación, separación y recogida de residuos de productos y envases eléctricos y electrónicos. Actúe de acuerdo con las normas locales y no tire el producto antiguo y su embalaje a la basura doméstica normal. La eliminación correcta del embalaje, de su producto y/o de las pilas contribuirá a evitar posibles consecuencias negativas para el medio ambiente y la salud humana. Las pilas deben eliminarse por separado del flujo de residuos municipales en las instalaciones de recogida designadas. Cuando deseche un producto que contenga pilas no sustituibles por el usuario, un profesional deberá retirar las pilas no sustituibles por el usuario.

Fuente de luz (solo LED) sustituible por el usuario final
Solo para uso en interiores -10°C - +40°C
Equipo de control sustituible por el usuario final
Este producto contiene una fuente de luz de clase de eficiencia energética G.

7. Garantía

La garantía está sujeta a condiciones de uso estrictas; para obtener más información, visite nuestro sitio web: www.lighting.philips.com/consumer

Especificación inalámbrica:
Banda de frecuencia de modo RF inalámbrica: 2400 – 2483,5 MHz
Potencia máxima transmitida:
Wi-Fi: máx. 20 dBm
Bluetooth: máx. 10 dBm
Los productos no se utilizarán con reguladores, para la regulación utilice la aplicación WiZ.
Funcionalidad de encendido/apagado disponible sin conectividad Wi-Fi.
Por la presente, Signify declara que el tipo de equipo de radio, luminarias inteligentes, cumple con la Directiva 2014/53/EU (RED). El texto completo de la declaración de conformidad de la UE está disponible en la siguiente dirección de internet: www.lighting.philips.com/consumer.
Wi-Fi®, el logotipo de Wi-Fi, el logotipo Wi-Fi CERTIFIED son marcas registradas de Wi-Fi Alliance.
Wi-Fi CERTIFIED™, WPA2™, WPA3™ son marcas comerciales de Wi-Fi Alliance.
La marca denominativa y los logotipos de Bluetooth® son marcas comerciales registradas propiedad de Bluetooth SIG, Inc.
Amazon, Alexa y todos los logotipos relacionados son marcas comerciales de Amazon.com, Inc. o sus filiales.
Google, Google Play y el logotipo de Google Play son marcas comerciales de Google LLC.
El logotipo de Apple y Siri son marcas comerciales registradas de Apple Inc.
Cualquier uso de dichas marcas por parte de Signify se realiza bajo licencia. Las demás marcas y nombres comerciales pertenecen a sus respectivos propietarios.

PT

1. AVISO:

as luminárias devem ser ligadas à fonte de alimentação em conformidade com a norma nacional do país de instalação das mesmas. Em caso de dúvida, aconselhe-lhe junto de um eletricista profissional.

2. Instruções de segurança

Respeite sempre as especificações elétricas descritas na etiqueta do produto.
O produto não é adequado para condições de funcionamento inferiores a -10 graus centígrados.
O produto é adequado apenas para utilização em interiores secos.
Não ligue a faixa LED à fonte de alimentação enquanto estiver na embalagem ou enrolada num carreto.
a) Não interligue peças desta faixa LED com peças de faixas de outro fabricante.
b) Utilize apenas o driver LED fornecido com o kit de faixa LED.
c) Esta tira LED não é extensível e não pode ser cortada.
Para reduzir o risco de estrangulamento, a cablagem flexível ligada a esta luminária deve ser bem organizada ou fixada de forma eficaz.
• Tenha em atenção que a função de sincronização desta retroiluminação de TV em combinação com determinados conteúdos específicos de vídeo e/ou áudio pode gerar determinadas combinações de luz que podem causar desconforto. Nesse caso, interrompa a sincronização do dispositivo com o conteúdo.
• A porta USB da Sync Box foi concebida exclusivamente para ser utilizada com a faixa de retroiluminação de TV. Não deve ser utilizada para carregar ou ligar outros dispositivos.
• A Sync Box foi concebida exclusivamente para ser utilizada com a faixa de retroiluminação LED de TV deste comprimento. Não deve ser utilizada com outras faixas LED ou de retroiluminação.

3. Aviso antes da instalação

Desligue sempre da alimentação principal antes da instalação, ligação e assistência.
Qualquer instalação e reparação apenas pode ser realizada pelo fabricante, o respetivo agente de serviço ou por uma pessoa de qualificação semelhante.

4. Passos da instalação

Consulte o manual de instalação para uma descrição dos passos detalhados.
Inicie a aplicação WiZ para ligar o produto.

5. Assistência

Como limpar o produto

Limpe com um pano do pó macio.
Nunca utilize álcool, solventes ou produtos de natureza semelhante.

6. Explicação dos símbolos

Eletrodoméstico de Classe III
Eletrodoméstico de Classe II

Informe-se sobre o sistema local de eliminação, separação e recolha de resíduos de embalagens e produtos elétricos e eletrónicos. Proceda em conformidade com as regras locais e não elimine a produto antigo e a respetiva embalagem juntamente com os resíduos domésticos normais. A eliminação correta da embalagem, do seu produto e/ou das pilhas ajudará a prevenir potenciais consequências negativas para o ambiente e para a saúde humana. As pilhas devem ser eliminadas em separado do fluxo de resíduos urbanos através das instalações de recolha designadas. Quando se elimina um produto que contém pilhas não substituíveis pelo utilizador, estas devem ser removidas por um profissional.

Fonte de luz substituível (apenas LED) por um utilizador final
Apenas para utilização em interiores. +14 °F/-10 °C ~ +104 °F/+40 °C
Equipamento de controlo substituível por um utilizador final
Este produto contém uma fonte de luz de classe de eficiência energética G

7. Garantia

A garantia está sujeita a condições de utilização rigorosas; para obter mais informações, visite o nosso website: www.lighting.philips.com/consumer

Especificações da funcionalidade sem fios:
Banda de frequência do modo RF sem fios: 2400 – 2483,5 MHz
Potência máxima transmitida:
Wi-Fi: máx. 20 dBm
Bluetooth: máx. 10 dBm
Os produtos não devem ser utilizados com reguladores. Para a regulação, utilize a aplicação WiZ.
A funcionalidade Ligar/desligar está disponível sem conectividade Wi-Fi.
A Signify declara, pelo presente, que o equipamento de rádio do tipo lâmpadas inteligentes está em conformidade com a Diretiva 2014/53/UE (RED). O texto completo da declaração de conformidade da UE está disponível no seguinte endereço da internet: www.lighting.philips.com/consumer.
Wi-Fi®, o logótipo Wi-Fi e o logótipo Wi-Fi CERTIFIED são marcas registadas da Wi-Fi Alliance.
Wi-Fi CERTIFIED™, WPA2™ e WPA3™ são marcas comerciais da Wi-Fi Alliance.
A marca nominativa e os logótipos Bluetooth® são marcas registadas pertencentes à Bluetooth SIG, Inc.
Amazon, Alexa e todos os logótipos relacionados são marcas registadas da Amazon.com, Inc. ou das suas afiliadas.
Google, Google Play e o logótipo Google Play são marcas registadas da Google LLC.
O logótipo Apple e Siri são marcas registadas da Apple Inc.
Qualquer utilização das marcas referidas pela Signify é realizada sob licença. As outras marcas e nomes comerciais pertencem aos respetivos proprietários.

IT

1. AVVERTENZA:

gli apparecchi per illuminazione devono essere collegati all'alimentazione elettrica nel rispetto dello standard utilizzato nel Paese di installazione. In caso di dubbi, contattare un elettricista professionista.

2. Istruzioni di sicurezza

Rispettare sempre le specifiche elettriche descritte sull'etichetta del prodotto.
Il prodotto non è adatto per temperature operative inferiori a -10 °C.
Il prodotto è adatto solo per l'uso in ambienti interni asciutti.
Non collegare la striscia LED all'alimentazione mentre è nell'imballaggio o avvolta su una bobina.
a) Non collegare parti di questa striscia LED a parti di strisce di un altro produttore.
b) Utilizzare solo il driver LED fornito con il kit della striscia LED.
c) Questa striscia LED non è estensibile e non può essere tagliata.
Per ridurre il rischio di strangolamento, il cablaggio flessibile collegato a questo apparecchio d'illuminazione deve essere ben organizzato o fissato in modo efficace.
• Si prega di notare che la funzione di sincronizzazione della retroilluminazione di questa TV in combinazione con determinati contenuti video e/o audio specifici può generare determinate combinazioni di luci che possono causare disagio. In tal caso, interrompere la sincronizzazione del dispositivo con il contenuto.
• La porta USB della sync box è progettata esclusivamente per l'uso con la striscia di retroilluminazione della TV. Non deve essere utilizzata per caricare o collegare altri dispositivi.
• Hue sync box deve essere usata esclusivamente con la striscia di retroilluminazione LED delle TV di questa lunghezza. Non deve essere utilizzata con altre strisce LED o altri sistemi di retroilluminazione.

3. Avvertenza prima dell'installazione

Scollegare sempre dall'alimentazione elettrica prima di eseguire attività di installazione, collegamento e manutenzione.
Tutte le attività di installazione e riparazione possono essere eseguite solo dal produttore, dal suo agente per l'assistenza o da una persona similmente qualificata.

4. Procedura di installazione

Fare riferimento al manuale di installazione per le operazioni dettagliate.
Avviare l'app WiZ per collegare il prodotto.

5. Manutenzione

Come pulire il prodotto

Pulire con un panno per la polvere morbido.
Non utilizzare alcol, solventi o prodotti analoghi.

6. Spiegazione dei simboli

Apparecchiatura di Classe III
Apparecchiatura di Classe II

Si prega di informarsi sul sistema locale di smaltimento, separazione e raccolta dei rifiuti per prodotti elettrici ed elettronici e imballaggi. Si prega di agire secondo le regole locali e di non smaltire il vecchio prodotto e l'imballaggio con i normali rifiuti domestici. Il corretto smaltimento dell'imballaggio, del prodotto e/o delle batterie aiuterà a prevenire potenziali conseguenze negative per l'ambiente e la salute umana. Le batterie dovrebbero essere smaltite separatamente dal flusso di rifiuti urbani tramite strutture di raccolta designate. Quando si smaltisce un prodotto che contiene batterie non sostituibili dall'utente, le batterie non sostituibili dall'utente devono essere rimosse da un professionista.

Sorgente luminosa (solo LED) sostituibile da parte di un utente finale
Solo per l'uso in ambienti interni -10 °C/+14 °F - +40 °C/+104 °F
Alimentatore sostituibile da parte di un utente finale
Questo prodotto contiene una sorgente luminosa con classe di efficienza energetica G

7. Garanzia

La garanzia è soggetta a rigorose condizioni d'uso. Per informazioni, consultare il nostro sito Web: www.lighting.philips.com/consumer

Specifiche wireless:
Banda di frequenza modalità RF wireless: 2.400 – 2.483,5 MHz
Potenza massima trasmessa:
Wi-Fi: max 20 dBm
Bluetooth: max 10 dBm
I prodotti non devono essere utilizzati con dimmer, altrimenti utilizzare l'applicazione WiZ.
Funzionalità on/off disponibile senza connessione Wi-Fi.
Con la presente, Signify dichiara che l'apparecchiatura radio del tipo lampade intelligenti è conforme alla direttiva 2014/53/UE (RED). Il testo completo della dichiarazione di conformità dell'UE è disponibile al seguente indirizzo internet: www.lighting.philips.com/consumer.
Wi-Fi®, il logo Wi-Fi e il logo Wi-Fi CERTIFIED sono marchi registrati di Wi-Fi Alliance.
Wi-Fi CERTIFIED™, WPA2™, WPA3™ sono marchi registrati di Wi-Fi Alliance.
Il marchio denominativo e i loghi Bluetooth® sono marchi registrati di proprietà di Bluetooth SIG, Inc.
Amazon, Alexa e tutti i loghi correlati sono marchi di Amazon.com, Inc. o delle sue affiliate.
Google, Google Play e il logo Google Play sono marchi di Google LLC.
Il logo Apple e Siri sono marchi registrati di Apple Inc.
Qualsiasi utilizzo di tali marchi da parte di Signify è soggetto a licenza. Altri marchi e nomi commerciali appartengono ai rispettivi proprietari.

EL

1. ΠΡΟΕΙΔΟΠΟΙΗΣΗ:

Τα φωτιστικά θα συνδέονται στην παροχή ρεύματος σύμφωνα με το εθνικό πρότυπο της χώρας όπου θα εγκατασταθεί το φωτιστικό. Σε περίπτωση αμφιβολίας, ζητήστε συμβουλές από επαγγελματία ηλεκτρολόγο.

2. Οδηγίες ασφαλείας

Να τηρείτε πάντα τις ηλεκτρικές προδιαγραφές που αναγράφονται στην ετικέτα του προϊόντος.
Το προϊόν δεν είναι κατάλληλο για συνθήκες λειτουργίας κάτω από -10 βαθμούς Κελσίου.
Το προϊόν είναι κατάλληλο μόνο για χρήση σε εσωτερικούς χώρους χωρίς υγρασία.
Μη συνδέετε την ταινία LED στην παροχή ρεύματος, όταν βρίσκεται μέσα στη συσκευασία ή είναι τυλιγμένη σε καρούλι.
α) Μη διασυνδέετε τμήματα αυτής της ταινίας LED με τμήματα ταινιών τρίτου κατασκευαστή.
β) Να χρησιμοποιείτε μόνο το πρόγραμμα οδήγησης LED που παρέχεται με το κιτ ταινιών LED.
γ) Αυτή η ταινία LED είναι μη επεκτάσιμη και δεν κόβεται.
Για να μειωθεί ο κίνδυνος στραγγαλισμού, η εύκαμπτη καλωδίωση που συνδέεται με αυτό το φωτιστικό πρέπει να είναι καλά οργανωμένη ή αποτελεσματικά στερεωμένη.
• Λάβετε υπόψη ότι η λειτουργία συγχρονισμού αυτού του οπίσθιου φωτισμού της τηλεόρασης σε συνδυασμό με συγκεκριμένο περιεχόμενο βίντεο ή/και ήχου μπορεί να δημιουργήσει ορισμένους συνδυασμούς φωτός που μπορεί να προκαλέσουν δυσφορία. Σε μια τέτοια περίπτωση, διακόψτε το συγχρονισμό της συσκευής με το περιεχόμενο.
• Η θύρα USB του κουτιού συγχρονισμού έχει σχεδιαστεί αποκλειστικά για χρήση με τη λωρίδα οπίσθιου φωτισμού της τηλεόρασης. Δεν πρέπει να χρησιμοποιείται για φόρτιση ή σύνδεση άλλων συσκευών.
• Το κουτί συγχρονισμού έχει σχεδιαστεί αποκλειστικά για χρήση με τη λωρίδα LED οπίσθιου φωτισμού της τηλεόρασης αυτού του μήκους. Δεν πρέπει να χρησιμοποιείται με άλλες ταινίες LED ή οπίσθιο φωτισμό.

3. Προειδοποίηση πριν από την εγκατάσταση

Να αποσυνδέεται πάντα από την παροχή ρεύματος πριν από την εγκατάσταση, τη σύνδεση και τις επισκευές.
Οποιαδήποτε εγκατάσταση ή επισκευή θα πρέπει να πραγματοποιείται αποκλειστικά από τον κατασκευαστή, τον αντιπρόσωπο σέρβις που συνεργάζεται μαζί του ή αντίστοιχο άτομο που διαθέτει τα κατάλληλα προσόντα.

4. Βήματα εγκατάστασης

Για λεπτομερείς οδηγίες, ανατρέξτε στο εγχειρίδιο εγκατάστασης.
Ανοίξτε την εφαρμογή WiZ για να συνδέσετε το προϊόν.

5. Επισκευές

Πώς θα καθαρίσετε το προϊόν

Καθαρίστε με μαλακό ξεσκονόπανο.
Μη χρησιμοποιείτε ποτέ αλκοόλη, διαλυτικό ή παρόμοια προϊόντα.

6. Επεξήγηση συμβόλων

Οικιακή συσκευή Κατηγορίας III
Οικιακή συσκευή Κατηγορίας II

Ενημερωθείτε για το τοπικό σύστημα διάθεσης, διαχωρισμού και συλλογής αποβλήτων για ηλεκτρικά και ηλεκτρονικά προϊόντα και συσκευασίες. Ενεργείτε σύμφωνα με τους τοπικούς σας κανόνες και μην απορρίπτετε το παλιό σας προϊόν και τη συσκευασία του μαζί με τα συνήθη οικιακά απορρίμματα. Η σωστή απόρριψη της συσκευασίας, του προϊόντος σας ή/και των μπαταριών θα συμβάλει στην αποφυγή πιθανών αρνητικών συνεπειών για το περιβάλλον και την ανθρώπινη υγεία. Οι μπαταρίες θα πρέπει να απορρίπτονται χωριστά από το ρεύμα των αστικών απορριμμάτων μέσω των καθορισμένων εγκαταστάσεων συλλογής. Κατά την απόρριψη ενός προϊόντος που περιέχει μπαταρίες που δεν αντικαθίστανται από τον χρήστη, αυτές πρέπει να αφαιρούνται από επαγγελματία.

Πηγή φωτός (LED μονο) με δυνατοτητα αντικαταστασης απο τελικο χρηστη.
Για χρήση μόνο σε εσωτερικούς χώρους +14 βαθμοί Φαρενάιτ/-10 βαθμοί Κελσίου ~ +104 βαθμοί Φαρενάιτ /+40 βαθμοί Κελσίου
Εξοπλισμος ελεγχου με δυνατοτητα αντικαταστασης απο τελικο χρηστη
Το προϊόν αυτό περιέχει πηγή φωτός με ενεργειακή απόδοση κατηγορίας G

7. Εγγύηση

Η εγγύηση υπόκειται σε αυστηρές προϋποθέσεις χρήσης, για περισσότερες πληροφορίες, επισκεφθείτε τον διαδικτυακό τόπο μας: www.lighting.philips.com/consumer

Προδιαγραφές ασύρματης λειτουργίας:
Ζώνη ραδιοσυχνοτήτων ασύρματης λειτουργίας: 2400 – 2483,5 MHz
Μέγιστη ισχύς μετάδοσης:
Wi-Fi: Μέγ. 20 dBm
Bluetooth: Μέγ. 10 dBm
Τα προϊόντα δεν θα χρησιμοποιούνται με ρυθμιστές έντασης, για τη ρύθμιση της έντασης χρησιμοποιήστε την εφαρμογή WiZ.
Διαθέσιμη λειτουργία ενεργοποίησης/απενεργοποίησης χωρίς συνδεσιμότητα Wi-Fi.
Με το παρόν, η Signify δηλώνει ότι ο τύπος ραδιοεξοπλισμού συμμορφώνεται με την Οδηγία 2014/53/ΕΕ(RED). Το πλήρες κείμενο της δήλωσης συμμόρφωσης ΕΕ διατίθεται στην ακόλουθη διεύθυνση Διαδικτύου: www.philips.com/lighting
Το σήμα Wi-Fi®, το λογότυπο Wi-Fi και το λογότυπο Wi-Fi CERTIFIED είναι σήματα κατατεθέντα της Wi-Fi Alliance.
Τα σήματα Wi-Fi CERTIFIED™, WPA2™ και WPA3™ είναι εμπορικά σήματα της Wi-Fi Alliance.
Το λεκτικό σήμα Bluetooth® και τα σχετικά λογότυπα είναι σήματα κατατεθέντα που ανήκουν στην Bluetooth SIG, Inc.
Οι ονομασίες Amazon και Alexa, καθώς και όλα τα σχετικά λογότυπα, είναι εμπορικά σήματα της Amazon.com, Inc. ή των θυγατρικών της.
Οι ονομασίες Google και Google Play, καθώς και το λογότυπο Google Play, είναι εμπορικά σήματα της Google LLC.
Το λογότυπο Apple και η ονομασία Siri είναι σήματα κατατεθέντα της Apple Inc.
Οποιαδήποτε χρήση των εν λόγω σημάτων από τη Signify γίνεται κατόπιν άδειας. Άλλα εμπορικά σήματα και εμπορικές ονομασίες ανήκουν στους αντίστοιχους κατόχους τους.

TR

1. UYARI:

Lamba armatürleri, kuruldukları ülkenin ulusal standartlarına uygun bir şekilde kaynağa bağlanmalıdır. Herhangi bir şüpheniz olması durumunda lütfen profesyonel bir elektrikçiden yardım alın.

2. Güvenlik talimatları

Ürün etiketinde belirtilen elektrik özelliklerine daima uyun.
Ürün -10 santigrat derecenin altında çalışmaya uygun değildir.
Ürün sadece kuru iç mekanlarda kullanıma uygundur.
Ambalajındayken veya ruloya sarılı durumdayken LED şerit ürününü güç kaynağına bağlamayın.
a) LED şerit ürün parçalarını başka markalı bir şerit ürünlerin parçalarına bağlamayın.
b) Yalnızca LED şerit kitiyle sağlanan LED sürücüsünü kullanın.
c) Bu led şerit uzatılamaz ve kesilemez.
Boğulma riskini azaltmak için bu armatüre bağlanan esnek kablolamanın iyi organize edilmesi veya etkili bir şekilde sabitlenmesi gerekir.
• Lütfen bu TV arka aydınlatma ışığının senkronizasyon işlevinin belirli video ve/veya sesli içerikle birlikte kullanımının rahatsızlığa neden olabilecek bazı ışık birleşimleri oluşturabileceğini unutmayın. Böyle durumlarda lütfen cihazı içerikle senkronize etmeye devam etmeyin.
• Senkronizasyon kutusu USB portu yalnızca TV arka ışık şeridiyle kullanım için tasarlanmıştır. Diğer cihazları şarj etmek veya bağlamak için kullanılmamalıdır.
• Senkronizasyon kutusu yalnızca bu uzunluktaki TV arka aydınlatma LED şeridiyle kullanılmak üzere tasarlanmıştır. Diğer LED şeritleri veya arka aydınlatmalarla kullanılmamalıdır.

3. Kurulumdan önce uyarı

Kurulum, bağlantı ve bakımdan önce her zaman ana şebekeden bağlantıyı kesin.
Herhangi bir kurulum onarımı yalnızca üreticisi, ona bağlı servis yetkilisi ya da benzer nitelikte bir uzman tarafından gerçekleştirilebilir.

4. Kurulum adımları

Detaylı adımlar için lütfen kurulum kılavuzuna bakın.
Ürüne bağlanmak için WiZ uygulamasını kurun.

5. Bakım

Ürünün temizlenmesi

Yumuşak bir toz beziyle temizleyin.
Hiçbir zaman alkol, çözücü veya bunlara benzer yapıda ürünleri kullanmayın.

6. Simgelerin Açıklanması

Sınıf III cihaz
Sınıf II cihaz

Lütfen elektrikli ve elektronik ürünler ve ambalajları için yerel atık atma, ayırma ve toplama sistemleri hakkında bilgi edinin. Lütfen bulunduğunuz bölgedeki yerel kurallara uygun hareket edin ve eski ürün ve ambalajınızı normal ev atıklarınızla birlikte atmayın. Ambalajın, ürününüzün ve/veya pillerin doğru şekilde atılması çevre ve insan sağlığı için olası olumsuz sonuçların önlenmesine yardımcı olur. Pillerin özel toplama tesisleri aracılığıyla belediye atık kolundan ayrı bir şekilde atılması gerekir. Kullanıcı tarafından değiştirilemeyen pil bulunan bir ürünü atarken pilin bir profesyonel tarafından çıkarılması gerekir.

Bir son kullanici tarafından değiştirilebilen (yalnizca LED) ışık kaynağı
Yalnızca iç mekanda kullanım -10 °C/+14 °F - +40 °C/+104 °F
Bir son kullanici tarafından değiştirilebilen kontrol tertibati
Bu ürünün ışık kaynağı G sınıfı enerji verimliliğine sahiptir

7. Garanti

Garanti sıkı kullanım koşullarına bağlıdır; bu konu hakkında daha fazla bilgi için lütfen web sitemizi ziyaret edin: www.lighting.philips.com/consumer

Kablosuz özellikleri:
Kablosuz RF modu frekans bandı: 2400 – 2483,5 MHz
Aktarılan maksimum güç:
Wi-Fi: Maks. 20 dBm
Bluetooth: Maks. 10 dBm
Ürünler karartıcılarla birlikte kullanılmamalıdır, karartma için WiZ uygulamasını kullanın.
Açma/kapatma işlevi Wi-Fi bağlantısı olmadan kullanılabilir.
Signify, akıllı lambalar türündeki telsiz ekipmanının 2014/53/AB (RED) Direktifine uygun olduğunu beyan eder. AB uygunluk beyanının tam metni şu internet adresinde mevcuttur: www.lighting.philips.com/consumer.
Wi-Fi®, Wi-Fi logosu ve Wi-Fi CERTIFIED logosu, Wi-Fi Alliance'ın tescilli ticari markalarıdır.
Wi-Fi CERTIFIED™, WPA2™ ve WPA3™, Wi-Fi Alliance'ın ticari markalarıdır.
Bluetooth® kelime markası ve logoları, Bluetooth SIG, Inc.'e ait tescilli ticari markalardır.
Amazon, Alexa ve ilgili tüm logolar Amazon.com, Inc. veya bağlı kuruluşlarının ticari markalarıdır.
Google, Google Play ve Google Play logosu, Google LLC'nin ticari markasıdır.
Apple logosu ve Siri, Apple Inc.'in tescilli ticari markalarıdır.
Bu markaların Signify tarafından kullanımı lisans kapsamındadır. Diğer ticari markalar ve ticari adlar ilgili sahiplerine aittir.

PL

1. OSTRZEŻENIE:

Oprawy oświetleniowe muszą być podłączone do zasilania zgodnie z normą obowiązującą w kraju, w którym zostaną zainstalowane. W razie jakichkolwiek wątpliwości, skonsultuj się z wykwalifikowanym elektrykiem.

2. Instrukcje bezpieczeństwa

Należy zawsze przestrzegać specyfikacji elektrycznych podanych na etykiecie produktu.
Produkt nie nadaje się do eksploatacji w warunkach poniżej -10 stopni Celsjusza.
Produkt nadaje się do użytku wyłącznie w suchych pomieszczeniach.
Nie wolno podłączać do zasilacza taśmy LED, która jest w opakowaniu lub nawinięta na rolkę.
a) Nie należy łączyć części tej taśmy LED z częściami taśm innych producentów.
b) Używaj wyłącznie sterownika LED dostarczonego z zestawem taśm LED.
c) Ta taśma LED nie nadaje się do cięcia ani nie można jej przedłużać.
Aby ograniczyć ryzyko uduszenia, elastyczne okablowanie podłączone do tej oprawy powinno być dobrze zorganizowane i skutecznie zamocowane.
• Należy pamiętać, że funkcja synchronizacji podświetlenia tego telewizora w połączeniu z określonymi treściami wideo i/lub audio może generować pewne kombinacje świetlne, które mogą powodować dyskomfort. W takim przypadku należy przerwać synchronizację urządzenia z treścią.
• Port USB urządzenia HDMI Sync Box jest przeznaczony wyłącznie do użytku z paskiem podświetlającym telewizor. Nie należy go używać do ładowania ani podłączania innych urządzeń.
• Urządzenie HDMI Sync Box jest przeznaczone wyłącznie do użytku z taśmą LED podświetlenia telewizora o tej długości. Nie należy go używać z innymi taśmami LED ani oświetleniem.

3. Ostrzeżenie przed instalacją

Przed instalacją, połączeniem i konserwacją należy zawsze odłączyć urządzenie od zasilania głównego.
Wszelkie instalacje i naprawy mogą być wykonywane wyłącznie przez producenta, personel serwisowy lub osobę o podobnych kwalifikacjach.

4. Korki instalacyjne

Szczegóły znajdują się w podręczniku instalacji.
Uruchomić aplikację WiZ, aby podłączyć produkt.

5. Konserwacja

Jak czyścić produkt

Czyścić miękką ściereczką do ścierania kurzu.
Nigdy nie używać środków na bazie alkoholu, rozpuszczalników ani innych podobnych produktów.

6. Objaśnienie symboli

Urządzenie klasy III
Urządzenie klasy II

Należy we własnym zakresie sprawdzić informacje o lokalnych placówkach odbierających zużyte produkty elektryczne i elektroniczne oraz opakowania po nich. Należy bezwzględnie przestrzegać lokalnych przepisów zakazujących wyrzucania urządzeń i opakowań razem z odpadami komunalnymi. Właściwe usunięcie zużytego opakowania, produktu i/lub baterii pomoże uniknąć potencjalnych szkodliwych skutków dla środowiska naturalnego i zdrowia ludzi. Baterii nie wolno wyrzucać wraz z odpadami komunalnymi. Należy je zanosić do wyznaczonych punktów zbiórki. W przypadku utylizacji produktu zawierającego baterie niepodlegające wymianie przez użytkownika, powinny one zostać usunięte przez specjalistę.

Źródło światła (tylko LED) wymieniane przez użytkownika
Wyłącznie do użytku w pomieszczeniach Od -10°C do +40°C
Osprzęt sterujący wymieniany przez użytkownika
Ten produkt zawiera źródło światła o klasie efektywności energetycznej G.

7. Gwarancja

Gwarancja podlega ścisłym warunkom użytkowania. Więcej informacji można znaleźć na naszej stronie internetowej: www.lighting.philips.com/consumer

Specyfikacja łączności bezprzewodowej:
Pasmo częstotliwości łączności bezprzewodowej: 2400 – 2483,5 MHz
Maksymalny poziom przekazywanej mocy:
Wi-Fi: maks. 20 dBm
Bluetooth: maks. 10 dBm
Produktów nie należy używać z ściemniaczami; do ściemniania służy aplikacja WiZ.
Funkcja wł./wył. dostępna bez łączności Wi-Fi.
[Signify] niniejszym oświadcza, że oprawy oświetleniowe typu smart spełniają wymagania dyrektywy 2014/53/UE (RED).
Pełny tekst deklaracji zgodności UE dostępny jest pod adresem: www.lighting.philips.com/consumer
Wi-Fi®, logo Wi-Fi i logo Wi-Fi CERTIFIED są zastrzeżonymi znakami towarowymi Wi-Fi Alliance.
Wi-Fi CERTIFIED™, WPA2™ i WPA3™ są znakami towarowymi Wi-Fi Alliance.
Nazwa i logo Bluetooth® są zastrzeżonymi znakami towarowymi należącymi do Bluetooth SIG, Inc.
Amazon, Alexa i wszystkie powiązane logo są znakami towarowymi spółki Amazon.com, Inc. lub jej podmiotów stowarzyszonych.
Google, Google Play i logo Google Play są znakami towarowymi Google LLC.
Logo Apple i Siri są zastrzeżonymi znakami towarowymi Apple Inc.
Wszelkie przypadki użycia tych znaków przez Signify następują na mocy licencji. Inne znaki towarowe i nazwy handlowe należą do odpowiednich właścicieli.

CS

1. VAROVÁNÍ:

Svítidla musejí být připojena k napájení v souladu s vnitrostátními normami země, kde jsou montována. Máte-li jakékoli pochybnosti, poraďte se s profesionálním elektrikářem.

2. Bezpečnostní pokyny

Vždy dodržujte elektrické specifikace uvedené na štítku výrobku.
Tento výrobek není vhodný pro pracovní podmínky nižší než -10 °C.
Výrobek je vhodný pouze pro použití v suchém interiéru.
Pásek LED nepřipojujte k napájení, pokud není rozbalen nebo je navinut na cívce.
a) Nepropojujte části pásku LED s částmi pásků od jiných výrobců.
b) Používejte pouze předřadník LED dodávaný se sadou pásku LED.
c) Tento LED pásek se nedá prodloužit ani řezat.
Aby se snížilo riziko uškrcení, musí být ohebný kabel připojený k tomuto svítidlu vhodně veden nebo účinně upevněn.
• Uvědomte si prosím, že funkce synchronizace podsvícení tohoto televizoru v kombinaci s určitým specifickým obrazovým a/nebo zvukovým obsahem může generovat určité kombinace světla, které mohou způsobit nepohodlí. V takovém případě prosím přerušte synchronizaci zařízení s obsahem.
• Port USB synchronizačního boxu je navržen výhradně pro použití s páskem podsvícení televizoru. Neměl by být používán k nabíjení nebo připojení jiných zařízení.
• Synchronizační box je určen výhradně pro použití s LED páskem pro podsvícení televizoru této délky. Neměl by se používat s jinými LED pásky nebo podsvícením.

3. Varování před montáží

Před montáží, připojením a údržbou zařízení vždy odpojte od síťového napětí.
Veškerou montáž a opravy může provádět pouze výrobce, jeho servisní technik či obdobně kvalifikovaná osoba.

4. Postup instalace

Podrobný postup naleznete v montážní příručce.
Spusťte aplikaci WiZ a připojte výrobek (podrobnosti o použití aplikace WiZ viz Stručný návod k obsluze).

5. Údržba

Čištění výrobku

K čištění používejte měkký, suchý hadřík.
Nikdy nepoužívejte alkohol, rozpouštědlo nebo podobné přípravky.

6. Vysvětlení symbolů

Přístroj třídy III
Přístroj třídy II

Informujte se o místním systému likvidace a tříděného sběru elektrických a elektronických výrobků a balení. Postupujte v souladu s místními předpisy a nevyhazujte staré výrobky do běžného komunálního odpadu. Správná likvidace produktů a baterií přispívá k ochraně případných nežádoucích vlivů na životní prostředí a zdraví osob. Baterie je třeba zlikvidovat samostatně mimo veřejné skládky prostřednictvím specializovaných sběrných míst. Při likvidaci výrobku obsahujícího baterie, které nejsou uživatelsky vyměnitelné, musí uživatelsky nevyměnitelné baterie vyjmout odborník.

Světelný zdroj (pouze LED) vyměnitelný koncovým uživatelem
Pouze pro vnitřní použití +14 °F / -10 °C až +104 °F / +40 °C
Ovládací předřadník vyměnitelný koncovým uživatelem
Tento produkt obsahuje světelný zdroj třídy G energetické účinnosti.

7. Záruka

Záruka počítá s přísným omezením použití. Další informace najdete na naší webové stránce: www.lighting.philips.com/consumer

Specifikace bezdrátové komunikace:
Radiofrekvenční pásmový rozsah bezdrátového režimu: 2 400–2483,5 MHz
Maximální přenášený výkon:
Wi-Fi: Max. 20 dBm
Bluetooth: Max. 10 dBm
Produkty by se neměly používat společně se stmívači. K regulaci použijte aplikaci platformy WiZ.
Funkce vypnutí/zapnutí je k dispozici i bez připojení k síti Wi-Fi.
Signify tímto prohlašuje, že rádiové zařízení typu inteligentní lampy je v souladu se směrnicí 2014/53/EU (RED). Úplné znění prohlášení o shodě EU je k dispozici na následující internetové adrese: www.lighting.philips.com/consumer.
Wi-Fi®, logo Wi-Fi a logo Wi-Fi CERTIFIED jsou registrované ochranné známky společnosti Wi-Fi Alliance.
Wi-Fi CERTIFIED™, WPA2™, WPA3™ jsou ochranné známky společnosti Wi-Fi Alliance.
Slovní ochranná známka a loga Bluetooth® jsou registrované ochranné známky společnosti Bluetooth SIG, Inc.
Amazon, Alexa a veškerá související loga jsou ochranné známky společnosti Amazon.com, Inc. nebo jejích přidružených podniků.
Google, Google Play a logo Google Play jsou ochranné známky společnosti Google LLC.
Loga Apple a Siri jsou registrované ochranné známky společnosti Apple Inc.
Jakékoli použití těchto známek společností Signify podléhá licenci. Ostatní ochranné známky a obchodní názvy jsou majetkem příslušných vlastníků.

SK

1. UPOZORNENIE:
Svietidlá sa musia pripojiť k zdroju v súlade s národnými normami platnými v krajine, kde sa bude vykonávať ich montáž. V prípade akýchkoľvek pochybností sa poraďte s elektrikárom.

2. Bezpečnostné pokyny
Vždy rešpektujte elektrické špecifikácie uvedené na typovom štítku.
Tento výrobok nie je vhodný na používanie pri teplotách pod −10 °C.
Výrobok je vhodný iba na použitie v suchom interiéri.
Nepripájajte do zdroja LED pás, ktorý je zabalený alebo navinutý na kotúči.
a) Neprepájajte časti tohto LED pásu so súčasťami pásov od iného výrobcu.
b) Používajte iba napájač LED dodaný so súpravou LED pásu.
c) Tento LED pás sa nedá predĺžiť ani skrátiť.
Aby sa znížilo riziko uškrtenia, flexibilné vedenie pripojené k tomuto svietidlu musí byť dobre organizované alebo účinne pripevnené.
• Upozorňujeme, že funkcia synchronizácie podsvietenia tohto televízora v kombinácii s určitým špecifickým video a/alebo zvukovým obsahom môže generovať určité kombinácie svetla, ktoré môžu spôsobiť nepohodlie. V takom prípade prerušte synchronizáciu zariadenia s obsahom.
• Port USB synchronizačného boxu je navrhnutý výhradne na použitie s pásikom podsvietenia televízora. Nemal by sa používať na nabíjanie alebo pripojenie iných zariadení.
• Zariadenie Sync Box je určené výhradne na použitie s LED pásom na podsvietenie televízora tejto dĺžky. Nemal by sa používať s inými LED pásmi či podsvietením.

3. Upozornenie pred montážou
Pred montážou, pripojením a údržbou zariadenie vždy odpojte od sieťového napájania.
Každú montáž či opravu môže vykonávať len výrobca, jeho servisný pracovník, prípadne osoba s podobnou kvalifikáciou.

4. Montážny postup
Podrobné kroky nájdete v návode na montáž.
Spustite aplikáciu WiZ a pripojte výrobok.

5. Údržba
Čistenie výrobku
Na čistenie používajte mäkkú prachovku.
Nikdy nepoužívajte alkohol, rozpúšťadlo ani prípravky podobnej povahy.

6. Vysvetlenie symbolov
Zariadenie triedy III | Zariadenie triedy II

Zistite si informácie o miestnej likvidácii odpadu, systéme separovaného zberu elektrických a elektronických výrobkov a obalov. Postupujte v súlade s miestnymi predpismi a nevyhadzujte staré výrobky do bežného komunálneho odpadu. Správna likvidácia produktov a batérií prispieva k zabráneniu prípadným nežiaducim vplyvom na životné prostredie a zdravie osôb. Batérie treba zlikvidovať samostatne mimo verejnej skládky prostredníctvom špecializovaných zberných miest. Pri likvidácii výrobku obsahujúceho batérie, ktoré nemôže vyberať používateľ, musí výber nevymeniteľných batérií vykonať odborný technik.

Svetelný zdroj (len LED) vymeniteľný koncovým používateľom | Len na použitie v interiéri −10 °C až +40 °C
Ovládací predradník vymeniteľný koncovým používateľom | Tento výrobok obsahuje svetelný zdroj s triedou energetickej účinnosti G

7. Záruka
Záruka počíta s prísnymi obmedzeniami použitia. Ďalšie informácie nájdete na našej webovej stránke: www.lighting.philips.com/consumer

Špecifikácie bezdrôtovej komunikácie:
Frekvenčné pásmo bezdrôtového RF režimu: 2 400 – 2 483,5 MHz
Maximálny prenášaný výkon:
Wi-Fi: max. 20 dBm
Bluetooth: max. 10 dBm
Produkty sa nemajú používať v kombinácii so stmievačmi. Na stmievanie použite aplikáciu WiZ.
Zapnutie a vypnutie sú k dispozícii bez pripojenia Wi-Fi.
Signify týmto vyhlasuje, že rádiové zariadenie typu inteligentné lampy je v súlade so smernicou 2014/53/EÚ (RED). Úplný text vyhlásenia o zhode EÚ je dostupný na nasledujúcej internetovej adrese: www.lighting.philips.com/consumer.
Wi-Fi®, logo Wi-Fi a logo Wi-Fi CERTIFIED sú registrované ochranné známky spoločnosti Wi-Fi Alliance.
Wi-Fi CERTIFIED™, WPA2™, WPA3™ sú ochranné známky spoločnosti Wi-Fi Alliance.
Slovná ochranná známka a logo Bluetooth® sú registrované ochranné známky spoločnosti Bluetooth SIG, Inc.
Amazon, Alexa a všetky súvisiace logá sú ochranné známky spoločnosti Amazon.com, Inc. alebo jej pridružených podnikov.
Google, Google Play a logo Google Play sú ochranné známky spoločnosti Google LLC.
Logá Apple a Siri sú registrované ochranné známky spoločnosti Apple Inc.
Akékoľvek použitie týchto známok spoločnosťou Signify podlieha licencii. Ostatné ochranné známky a obchodné názvy sú majetkom príslušných vlastníkov.

HU

1. FIGYELEM:
A lámpatestet úgy csatlakoztassa a tápellátáshoz, hogy megfeleljen azon ország nemzeti szabványának, ahol a lámpatestet felszereli. Bármilyen kétség esetén kérjen tanácsot egy professzionális villanyszerelőtől.

2. Biztonsági tudnivalók
Mindig legyen tekintettel a termékcímkén leírt elektromos jellemzőkre.
A termék nem használható −10 ° alatti hőmérsékleten.
A termék kizárólag száraz beltéri körülmények között használható.
Ne csatlakoztassa a LED-szalagot a tápellátáshoz, amíg az a csomagban van vagy fel van tekerve.
a) Ne kösse össze a LED-szalag részeit más gyártó szalagjának részeivel.
b) Csak a LED-szalagkészlethez mellékelt LED-előtétet használja.
c) Ez a LED-szalag nem hosszabbítható és nem vágható.
A fulladás kockázatának csökkentése érdekében a lámpatesthez csatlakoztatott rugalmas kábeleket szépen el kell rendezni, vagy hatékonyan rögzíteni kell.
• Felhívjuk a figyelmét arra, hogy e TV-háttérvilágítás szinkronizálási funkciójának bizonyos video- és/vagy hangtartalommal történő használata diszkomfortérzést okozó fénykombinációkat állíthat elő. Ilyenkor hagyja abba a készülék tartalommal történő szinkronizálását.
• A Hue sync box USB-portja kizárólag a TV-háttérvilágításra szolgáló szalaggal használható. Nem használható más eszközök töltésére vagy csatlakoztatására.
• A Hue sync box kizárólag az ilyen hosszúságú TV-háttérvilágításra szolgáló LED-szalaggal használható. Nem használható más LED-szalagokkal vagy háttérvilágítással.

3. Felszerelés előtti figyelmeztetés
Felszerelés, csatlakoztatás és javítás előtt mindig válassza le a terméket a villamos hálózatról.
A felszerelést vagy javítást csak a gyártó, annak szervizmegbízottja vagy hasonlóan szakképzett személy végezheti.

4. A szerelés lépései
A részletes lépésekért tekintse meg a szerelési kézikönyvet.
Indítsa el a WiZ alkalmazást a termék csatlakoztatásához.

5. Javítás
A termék tisztítása
Puha portörlő ronggyal tisztítsa.
Ne használjon alkoholt, oldószert vagy hasonló termékeket.

6. Szimbólumok magyarázata
III. osztályú készülék | II. osztályú készülék

Érdeklődjön az elhasznált elektromos és elektronikus termékek és csomagolásuk helyi szelektív gyűjtéséről és ártalmatlanításáról. Kövesse a helyi szabályozást, és ne helyezze az elhasználódott terméket háztartásihulladék-gyűjtőbe. A csomagolás, valamint az elhasználódott termék és/vagy akkumulátorok megfelelő ártalmatlanítása segít megelőzni a környezet és emberi egészség károsodását. Az akkumulátorokat külön, a helyi önkormányzat által megjelölt helyen kell gyűjteni, és nem szabad a háztartási hulladék közé keverni őket. A nem cserélhető akkumulátorokat tartalmazó termékek ártalmatlanításakor a nem cserélhető akkumulátorokat szakembernek kell eltávolítania.

Végfelhasználó által cserélhető (csak LED) fényforrás. | Kizárólag beltéri használatra +14°F/−10 °C - +104 °F/+40 °C
Végfelhasználó által cserélhető szabályzószerelvény | Ez a termék G energiahatékonysági kategóriájú fényforrást tartalmaz

7. Jótállás
A jótállásra szigorú használati feltételek vonatkoznak; további információkért látogasson el webhelyünkre: www.lighting.philips.com/consumer

Vezeték nélküli kapcsolat műszaki adatai:
Vezeték nélküli RF-mód frekvenciasávja: 2400–2483,5 MHz
Maximális kimeneti teljesítmény:
Wi-Fi: max 20 dBm
Bluetooth: max. 10 dBm
A termékeket ne használja fényerő-szabályozókkal, a fényerő-szabályozáshoz használja a WiZ alkalmazást.
A be-/kikapcsolási funkció elérhető Wi-Fi-kapcsolat nélkül.
A Signify ezennel kijelenti, hogy az okoslámpák rádióberendezési típusa megfelel a 2014/53/EU irányelv követelményeinek. Az EU-megfelelőségi nyilatkozat teljes szövege a következő internetes címen érhető el: www.philips.com/lighting
A Wi-Fi®, a Wi-Fi logó és a Wi-Fi CERTIFIED embléma a Wi-Fi Alliance bejegyzett védjegyei.
A Wi-Fi CERTIFIED™, a WPA2™ és a WPA3™ a Wi-Fi Alliance védjegyei.
A Bluetooth® szóvédjegy és logók a Bluetooth SIG, Inc. bejegyzett védjegyei.
Az Amazon, az Alexa és az összes kapcsolódó logó az Amazon.com, Inc. vagy leányvállalatainak védjegyei.
A Google, a Google Play és a Google Play logó a Google LLC védjegyei.
Az Apple logó és a Siri az Apple Inc. bejegyzett védjegyei.
Az ilyen védjegyeket a Signify licenc alapján használja. Egyéb védjegyek és kereskedelmi nevek a megfelelő tulajdonosok birtokában állnak.

LV

1. BRĪDINĀJUMS
Gaismekļus jāpievieno barošanas avotam saskaņā ar tajā valstī noteikto standartu, kurā gaismekļi tiks uzstādīti. Šaubu gadījumā, lūdzu, padomu jautājiet profesionālam elektriķim.

2. Drošības norādījumi
Vienmēr ievērojiet elektriskās specifikācijas, kas aprakstītas uz izstrādājuma marķējuma.
Šo izstrādājumu nedrīkst lietot vietā, kur temperatūra ir zemāka par −10 grādiem pēc Celsija.
Izstrādājums ir paredzēts lietošanai tikai sausās telpās.
Nepievienojiet LED lenti barošanas avotam, kamēr tā ir iepakojumā vai uztīta uz spoles.
a) Savstarpēji nesavienojiet šīs LED lentes daļas ar cita ražotāja lenšu daļām.
b) Izmantojiet tikai LED lentes komplektā iekļauto LED draiveri.
c) Šo LED virteni nevar pagarināt un griezt.
Lai samazinātu žņaugšanas risku, šī gaismekļa elastīgajam vadojumam jābūt pareizi novietotam un kārtīgi nostiprinātam.
• Lūdzu, ņemiet vērā, ka šī televizora fona apgaismojuma sinhronizācijas funkcija kombinācijā ar noteiktu video un/vai audio saturu var radīt noteiktas gaismas kombinācijas, kas var radīt diskomfortu. Šādā gadījumā, lūdzu, pārtrauciet ierīces sinhronizāciju ar saturu.
• Sinhronizācijas kastes USB ports ir paredzēts lietošanai tikai ar televizora fona apgaismojuma joslu. To nedrīkst izmantot citu ierīču uzlādēšanai vai pievienošanai.
• Sinhronizācijas kaste ir paredzēta lietošanai tikai ar šāda garuma televizora fona apgaismojuma LED joslu. To nedrīkst lietot kopā ar citām LED sloksnēm vai fona apgaismojumu.

3. Brīdinājums pirms uzstādīšanas
Pirms uzstādīšanas, pievienošanas vai apkopes vienmēr atvienojiet no galvenā barošanas avota.
Jebkāda veida uzstādīšanu, remontu atļauts veikt tikai ražotājam, tā tehniskās apkopes pārstāvim vai līdzīgai kvalificētai personai.

4. Uzstādīšanas darbības
Detalizētu darbību aprakstu, lūdzu, skatiet uzstādīšanas rokasgrāmatā.
Palaidiet WiZ lietotni, lai pievienotu izstrādājumu.

5. Apkope
Kā tīrīt izstrādājumu
Tīrīt ar mīkstu putekļu drāniņu.
Nekad nelietot spirtu, šķīdinātāju vai līdzīga veida izstrādājumus.

6. Simbolu skaidrojums
III klases ierīce | II klases ierīce

Lūdzu, iepazīstieties ar informāciju par vietējo atkritumu likvidēšanas, nošķiršanas un savākšanas sistēmu elektriskām un elektroniskām precēm un iepakojumiem. Rīkojieties atbilstoši vietējiem noteikumiem un nelikvidējiet nolietotos izstrādājumus un iepakojumus kopā ar parastajiem sadzīves atkritumiem. Izstrādājuma un/vai bateriju pareiza likvidēšana palīdzēs novērst iespējamu nelabvēlīgu ietekmi uz vidi un cilvēku veselību. Baterijas jālikvidē atsevišķi no pašvaldību atkritumu plūsmas ar šim nolūkam īpaši paredzētu savākšanas uzņēmumu starpniecību. Likvidējot produktu, kas satur baterijas, kuras lietotājs nevar nomainīt, profesionālim ir jāizņem šīs baterijas.

Galalietotājam nomaināms (tikai LED) gaismas avots | Tikai izmantošanai telpās +14 °F/−10 °C - +104 °F/+40 °C
Galalietotājam nomaināms vadības mehānisms | Šis ražojums satur gaismas avotu, kura energoefektivitātes klase ir G.

7. Garantija
Uz garantiju attiecas stingri lietošanas noteikumi, sīkākai informācijai, lūdzu, apmeklējiet mūsu tīmekļa vietni: www.lighting.philips.com/consumer
Bezvadu specifikācija:
Bezvadu RF režīma frekvenču josla: 2400 – 2483,5 MHz
Maksimālā pārraidītā jauda:
Wi-Fi: maks. 20 dBm
Bluetooth: maks. 10 dBm
Produktus nevajadzētu lietot kopā ar reostatiem; apgaismojuma samazināšanai izmantojiet WiZ lietotni.
Ieslēgšanas/izslēgšanas funkcionalitāte pieejama bez bezvadu pieslēguma.
Ar šo Signify paziņo, ka radioiekārtu tipa viedie gaismekļi atbilst Direktīvas 2014/53/ES prasībām. ES atbilstības deklarācijas pilnais teksts ir pieejams šajā interneta adresē: www.lighting.philips.com/consumer.
Wi-Fi®, Wi-Fi logotips un Wi-Fi CERTIFIED logotips ir organizācijas Wi-Fi Alliance reģistrētas preču zīmes.
Wi-Fi CERTIFIED™, WPA2™, WPA3™ ir organizācijas Wi-Fi Alliance preču zīmes.
Vārdiskā Bluetooth® zīme un logotipi ir korporācijas Bluetooth SIG, Inc. reģistrētas preču zīmes.
Amazon, Alexa un visi saistītie logotipi ir korporācijas Amazon.com, Inc. vai tās meitasuzņēmumu preču zīmes.
Google, Google Play un Google Play logotips ir korporācijas Google LLC. preču zīmes.
Apple logotips un Siri ir korporācijas Apple Inc. reģistrētas preču zīmes.
Uzņēmumam Signify ir licence visu minēto zīmju izmantošanai. Citas preču zīmes un tirdzniecības nosaukumi pieder to attiecīgajiem īpašniekiem.

LT

1. ĮSPĖJIMAS:
šviestuvus reikia prijungti prie šaltinio, atitinkančio tos šalies, kurioje šviestuvas montuojamas, nacionalinį standartą. Kilus abejonių patarimo kreipkitės į profesionalų elektriką.

2. Saugumo instrukcijos
Visada vadovaukitės elektros specifikacijomis, aprašytomis ant gaminio etiketės.
Šis gaminys netinkamas veikti esant žemesnei nei −10 laipsnių pagal Celsijų temperatūrai.
Produktas tinkamas naudoti tik sausose patalpose.
Nejunkite šviesos diodų juostos į maitinimo tinklą, kol ji yra pakuotėje arba susukta ant ritės.
a) Nesujunkite šviesos diodų juostos dalių su kito gamintojo juostų dalimis.
b) Naudoti tik šviesos diodų tvarkyklę, pateikiamą su šviesos diodų juostos rinkiniu.
c) Ši šviesos diodų juosta yra negali būti pratęsta ar perpjauta.
Siekiant sumažinti pasmaugimo pavojų, lankstūs laidai, prijungti prie šio šviestuvo, turi būti gerai organizuoti arba efektyviai pritvirtinti.
• Atminkite, kad šio televizoriaus foninio apšvietimo sinchronizavimo funkcija kartu su tam tikru vaizdo ir (arba) garso turiniu gali sukurti tam tikrus šviesos derinius, kurie gali sukelti diskomfortą. Tokiu atveju nutraukite įrenginio sinchronizavimą su turiniu.
• Sinchronizavimo dėžutės USB prievadas skirtas naudoti tik su televizoriaus foninio apšvietimo juostele. Jis neturėtų būti naudojamas įkrauti ar prijungti kitus įrenginius.
• Sinchronizavimo dėžutė skirta naudoti tik su tokio ilgio TV foninio apšvietimo LED juostele. Ji neturėtų būti naudojama su kitomis LED juostelėmis ar foniniu apšvietimu.

3. Įspėjimas prieš montavimą
Prieš montavimą, prijungimą ir techninę priežiūrą visada atjunkite nuo pagrindinio maitinimo šaltinio.
Visus montavimo, taisymo darbus gali atlikti tik gamintojas, jo techninio aptarnavimo atstovas arba panašiai kvalifikuotas asmuo.

4. Montavimo veiksmai
Norėdami išsamios informacijos apie veiksmą žr. montavimo vadovą.
Paleiskite "WiZ" programėlę norėdami prijungti gaminį .

5. Techninė priežiūra
Kaip valyti gaminį
Valykite minkšta dulkių šluoste.
Niekada nenaudokite alkoholio, tirpiklio arba panašaus pobūdžio gaminių.

6. Simbolių paaiškinimas
III klasės prietaisas | II klasės prietaisas

Susipažinkite su vietine elektros ir elektroninių gaminių bei pakuočių atliekų šalinimo, rūšiavimo ir surinkimo sistema. Laikykitės vietinių taisyklių ir neišmeskite seno gaminio bei pakuotės kartu su įprastomis buitinėmis atliekomis. Tinkamas pakuotės, gaminio ir (arba) baterijų išmetimas padės išvengti galimų neigiamų pasekmių aplinkai ir žmonių sveikatai. Baterijos turi būti išmestos atskirai nuo komunalinių atliekų srauto tam skirtais surinkimo įrenginiais. Išmetant gaminį, kuriame yra naudotojo nekeičiamų baterijų, naudotojų nekeičiamas baterijas turi išimti profesionalas.

Galutinio naudotojo keičiamas šviesos šaltinis (tik ŠVIESOS DIODŲ) | Skirtas naudoti tik vidaus patalpose +14°F/−10°C - +104°F/+40°C
Galutinio naudotojo keičiama valdymo pavara | Šiame gaminyje yra šviesos šaltinis, kurio energijos vartojimo efektyvumo klasė yra G

7. Garantija
Garantijai taikomos griežtos naudojimo taisyklės, norėdami sužinoti daugiau informacijos apsilankykite mūsų svetainėje: www.lighting.philips.com/consumer
Belaidžio ryšio specifikacijos:
Belaidžio RD režimo dažnių juosta: 2400–2483,5 MHz
Didžiausia perduodamoji galia:
„Wi-Fi": maks. 20 dBm
„Bluetooth": maks. 10 dBm
Gaminių negalima naudoti su temdymo valdikliais, temdant taikyti WiZ programą.
Įjungimo / išjungimo funkcija galima be „Wi-Fi" ryšio.
„Signify" pareiškia, kad radijo įranga, tokia kaip išmaniosios lempos, atitinka direktyvą 2014/53/ES (RED). Visas ES atitikties deklaracijos tekstas yra pasiekiamas šiuo interneto adresu: www.lighting.philips.com/consumer.
„Wi-Fi®", „Wi-Fi" logotipas, „Wi-Fi CERTIFIED" logotipas yra registruotieji „Wi-Fi Alliance" prekių ženklai.
„Wi-Fi CERTIFIED™", WPA2™, WPA3™ yra „Wi-Fi Alliance" prekių ženklai.
„Bluetooth®" žodinis ženklas ir logotipai yra registruotieji prekių ženklai, priklausantys „Bluetooth SIG, Inc."
„Amazon", „Alexa" ir visi susiję logotipai yra „Amazon.com, Inc." ar jos filialų prekių ženklai.
„Google", „Google Play" ir „Google Play" logotipas yra „Google LLC" prekės ženklai.
„Apple" logotipas ir „Siri" yra registruotasis „Apple Inc." prekės ženklas
„Signify" tokius ženklus naudoja pagal licenciją. Kiti prekių ženklai ir prekių pavadinimai priklauso jų atitinkamiems savininkams.

ET

1. HOIATUS:
valgustid tuleb ühendada elektritoitega vastavalt paigalduskoha riiklikele standarditele. Kahtluste korral pöörduge pädeva elektriku poole.

2. Ohutusjuhised
Järgige alati toote etiketil toodud elektrilisi spetsifikatsioone.
Toode ei sobi kasutamiseks temperatuuril alla −10 °C.
Toode sobib kasutamiseks ainult kuivas siseruumis.
Ärge ühendage LED-riba toiteallikasse, kui see on veel pakendatud või lahti kerimata.
a) Ärge ühendage LED-riba osi teise tootja ribade osadega.
b) Kasutage ainult LED-riba komplektiga kaasas olevat LED-valgusti ajamit.
c) Seda LED-ribavalgusti ei saa pikendada ega lõigata.
Kägistamisohu vähendamiseks peab selle valgustiga ühendatud painduv juhtmestik olema hästi organiseeritud või tõhusalt fikseeritud.
• Pidage meeles, et selle teleri taustvalgustuse sünkroonimisfunktsioon koos teatud kindla video- ja/või helisisuga võib tekitada teatud valguskombinatsioone, mis võivad põhjustada ebamugavust. Sellisel juhul katkestage seadme sünkroonimine sisuga.
• Sünkroonimiskarbi USB-port on mõeldud kasutamiseks ainult teleri taustvalgustuse ribaga. Seda ei tohi kasutada teiste seadmete laadimiseks ega ühendamiseks.
• Sünkroonimiskast on mõeldud kasutamiseks ainult selle pikkusega teleri taustvalgustuse LED-ribaga. Seda ei tohiks kasutada koos teiste LED-ribade või taustvalgustusega.

3. Paigalduseelne hoiatus
Enne paigaldamist, ühendamist või hooldamist lülitage alati elektritoide välja.
Paigaldus- ja remonditöid võib läbi viia ainult tootja, tema volitatud hooldustehnik või sarnase kvalifikatsiooniga isik.

4. Paigaldamise etapid
Paigaldusjuhiseid vaadake paigaldusjuhendist.
Käivitage tootega ühenduse loomiseks rakendus .

5. Hooldus
Toote puhastamine
Puhastage pehme tolmulapiga.
Mitte kasutada alkoholi, lahustit või teisi sarnaseid tooteid.

6. Sümbolite selgitus
III klassi kodumasin | II klassi kodumasin

Viige ennast kurssi kohaliku elektri- ja elektroonikatoodete ning pakendite kasutusest kõrvaldamise, sorteerimise ja kogumise süsteemiga. Järgige kohalikke eeskirju järgi ning ärge visake vana toodet ega pakendeid olmejäätmete hulka. Pakendi ja vana toote ja/või akude nõuetekohane kasutusest kõrvaldamine aitab vältida võimalikku negatiivset mõju keskkonnale ja inimeste tervisele. Akud tuleb kasutusest kõrvaldada olmejäätmetest eraldi ning viia selleks ette nähtud kogumiskohta. Kui kõrvaldate kasutusest toote, mis sisaldab akusid, mida kasutaja ei saa vahetada, peab need akud tootest eemaldama kvalifitseeritud spetsialist.

Valgusallika (ainult LED) võib asendada lõppkasutaja | Kasutamiseks ainult siseruumides +14 °F / −10 °C - +104 °F / +40 °C
Juhtimisseadmestikku saab asendada lõppkasutaja | See toode sisaldab valgusallikat, mille energiatõhususe klass on G

7. Garantii
Garantii kehtib rangete kasutustingimuste järgimisel; lisateabe saamiseks külastage meie veebisaiti: www.lighting.philips.com/consumer

Juhtmevaba tehnoloogia näitajad
Juhtmevaba raadiosagedusrežiimi sagedusala: 2400 – 2483,5 MHz
Maksimaalne edastatud võimsus
Wi-Fi: max 20 dBm
Bluetooth: max 10 dBm
Tooteid ei tohi hämarditega kasutada. Hämardamiseks kasutage WiZ-rakendust.
Sisse ja välja lülitamine on saadaval ilma Wi-Fi-ühenduseta.
Käesolevaga kinnitab Signify, et raadioseadmete tüüp nutikad lambid vastavad direktiivile 2014/53/EL (RED). ELi vastavusdeklaratsiooni täistekst on saadaval järgmisel internetiaadressil: www.lighting.philips.com/consumer.
Wi-Fi®, Wi-Fi logo ja Wi-Fi CERTIFIED logo on Wi-Fi Alliance'i registreeritud kaubamärgid.
Wi-Fi CERTIFIED™, WPA2™ ja WPA3™ on Wi-Fi Alliance'i kaubamärgid.
Bluetooth® sõnamärk ja logod on Bluetooth SIG, Inc. registreeritud kaubamärgid.
Amazon, Alexa ja kõik nendega seotud logod on Amazon.com, Inc. või selle tütarettevõtete kaubamärgid.
Google, Google Play ja Google Play logo on Google LLC kaubamärgid.
Apple'i logo and Siri on Apple Inc. registreeritud kaubamärgid.
Signify kasutab neid kaubamärke litsentsi alusel. Muud kaubamärgid ja kaubanimed on nende vastavate omanike kaubamärgid.

RO

1. AVERTISMENT:
corpurile de iluminat trebuie conectate la sursa de alimentare în conformitate cu standardul național al țării în care corpurile de iluminat vor fi instalate. Dacă aveți nelămuriri, solicitați sfatul unui electrician profesionist.

2. Instrucțiuni de securitate
Respectați întotdeauna specificațiile electrice indicate pe eticheta produsului.
Produsul nu este potrivit pentru condiții de funcționare sub -10 grade Celsius.
Produsul este potrivit numai pentru utilizare uscată la interior.
Nu conectați banda cu LED la sursa de alimentare, dacă aceasta se află încă în ambalaj sau dacă este înfășurată pe o rolă.
a) Nu conectați părți ale acestei benzi cu LED cu părți de la alte benzi ale producătorului.
b) Utilizați numai balastul LED furnizat împreună cu kitul benzii cu LED.
c) Această bandă cu LED nu este extensibilă și nu poate fi tăiată.
Pentru a reduce riscul de strangulare, cablajul flexibil conectat la acest corp de iluminat trebuie să fie bine organizat sau fixat în mod eficient.
• Rețineți că funcția de sincronizare a acestei lumini de fundal pentru TV, în combinație cu un anumit conținut video și/sau audio, poate genera anumite combinații de lumină care pot provoca disconfort. Într-un astfel de caz, întrerupeți sincronizarea dispozitivului cu conținutul.
• Portul USB al casetei de sincronizare este proiectat exclusiv pentru utilizarea cu banda de iluminare de fundal a televizorului. Nu trebuie folosit pentru a încărca sau conecta alte dispozitive.
• Sync Box este concepută exclusiv pentru a fi utilizată cu banda cu LED pentru iluminare de fundal pentru TV de această lungime. Nu trebuie utilizată cu alte lumini de fundal sau benzi cu LED.

3. Avertisment înainte de instalare
Înainte de instalare, conectare și întreținere, debranșați întotdeauna de la rețeaua electrică.
Orice instalare sau reparație poate fi efectuată numai de către producător, de către agentul său de service sau de către o persoană similar calificată.

4. Pași de instalare
Pentru pașii detaliați, consultați manualul de instalare.
Lansați aplicația WiZ pentru a conecta produsul.

5. Întreținere
Cum se curăță produsul
Curățați cu o cârpă de praf moale.
Nu utilizați niciodată alcool, solvenți sau produse similare.

6. Explicarea simbolurilor
Aparat din Clasa III | Aparat din Clasa II

Informați-vă cu privire la sistemul local de colectare, separare și eliminare a deșeurilor pentru produsele electrice și electronice și ambalajele acestora. Acționați în conformitate cu regulile locale și nu eliminați produsele vechi și ambalajele împreună cu deșeurile menajere obișnuite. Eliminarea corespunzătoare a ambalajelor, a produsului și/sau a bateriilor va ajuta la prevenirea consecințelor potențiale negative pentru mediu și sănătatea umană. Bateriile trebuie eliminate separat de sistemul municipal de gestionare a deșeurilor prin intermediul unităților de colectare desemnate. Atunci când eliminați un produs care conține baterii ce nu pot fi înlocuite de utilizator, aceste baterii trebuie îndepărtate de către un specialist.

Sursă de lumină (numai LED) care poate fi înlocuită de utilizatorul final | Doar pentru utilizare în interior +14 °F/-10 °C - +104 °F/+40 °C
Echipament de control care poate fi înlocuit de utilizatorul final | Acest produs conține o sursă de lumină cu clasa de eficiență energetică G

7. Garanție
Garanția face obiectul condițiilor stricte de utilizare. Pentru informații suplimentare, vizitați site-ul nostru web: www.lighting.philips.com/consumer
Specificație tehnologie fără fir:
Banda de frecvențe a modului fără fir RF: 2400 – 2483,5 MHz
Putere maximă transmisă:
Wi-Fi: Max 20 dBm
Bluetooth: Max 10 dBm
Produsele nu trebuie utilizate cu variatoare. Pentru reglarea intensității luminoase, folosiți aplicația WiZ.
Funcționalitatea de pornire/oprire este disponibilă fără conectivitate Wi-Fi.
Prin prezentul document, Signify declară că tipul de echipament radio Corpuri de iluminat inteligente este în conformitate cu Directiva 2014/53/UE(RED). Textul complet al declarației de conformitate UE este disponibil la următoarea adresă de internet: www.lighting.philips.com/consumer.
Wi-Fi®, sigla Wi-Fi, sigla Wi-Fi CERTIFIED sunt mărci comerciale înregistrate ale Wi-Fi Alliance.
Wi-Fi CERTIFIED™, WPA2™, WPA3™ sunt mărci comerciale ale Wi-Fi Alliance.
Marca verbală și siglele Bluetooth® sunt mărci comerciale înregistrate deținute de Bluetooth SIG, Inc.
Amazon, Alexa și toate siglele asociate sunt mărci comerciale ale Amazon.com, Inc. sau ale afiliaților săi.
Google, Google Play și sigla Google Play sunt mărci comerciale ale Google LLC.
Sigla Apple și Siri sunt mărci comerciale înregistrate ale Apple Inc.
Orice utilizare a acestor mărci de către Signify se realizează sub licență. Celelalte mărci comerciale și nume comerciale aparțin proprietarilor respectivi.

SR

1. UPOZORENJE:
Svetiljke će biti povezane sa napajanjem u skladu sa nacionalnim standardom zemlje u kojoj će svetiljke biti ugrađene. Ukoliko imate nedoumica, potražite savet od profesionalnog električara.

2. Bezbednosna uputstva
Uvek poštujte specifikacije električne opreme opisane na nalepnici na proizvodu.
Proizvod nije pogodan za radna stanja ispod -10 °C.
Proizvod je pogodan samo za upotrebu u zatvorenom suvom prostoru.
Nemojte povezivati LED traku na napajanje dok je u pakovanju ili dok je namotana u kotur.
a) Nemojte međusobno povezivati delove ove LED trake sa delovima traka drugih proizvođača.
b) Koristite samo LED pogon isporučen sa paketom za LED traku.
c) Ova led traka se ne može produžiti ni seći.
Da bi se smanjio rizik od gušenja, fleksibilni kablovi povezani sa ovom svetiljkom moraju biti dobro organizovani ili efikasno fiksirani.
• Imajte na umu da funkcija sinhronizacije ovog pozadinskog osvetljenja televizora u kombinaciji sa određenim specifičnim video i / ili audio sadržajem može generisati određene kombinacije svetlosti koje mogu izazvati nelagodnost. U tom slučaju, molimo vas da prekinete sinhronizaciju uređaja sa sadržajem.
• USB priključak za sync box je dizajniran isključivo za upotrebu sa trakom za pozadinsko osvetljenje TV-a. Ne bi trebalo da se koristi za punjenje ili povezivanje drugih uređaja.
• Kutija za sinhronizaciju je dizajnirana isključivo za upotrebu sa LED trakom sa pozadinskim osvetljenjem televizora ove dužine. Ne treba ga koristiti sa drugim LED trakama ili pozadinskim osvetljenjem.

3. Upozorenje pre instalacije
Pre instalacije, povezivanja i servisiranja, uvek je otkačite iz strujne utičnice.
Samo proizvođač, njegov servisni zastupnik ili slična kvalifikovana osoba mogu da obavljaju bilo koju instalaciju ili popravku.

4. Koraci za instalaciju
Za detaljne korake pogledajte uputstvo za instalaciju.
Pokrenite WiZ aplikaciju da biste povezali proizvod.

5. Servisiranje
Kako da očistite proizvod
Očistite mekom krpom za prašinu.
Nikad ne koristite alkohol, rastvarač ili proizvode slične prirode.

6. Objašnjenje simbola
Uređaj III klase | Uređaj II klase

Informišete se o lokalnom sistemu za odlaganje, odvajanje i sakupljanje otpada za električne i elektronske proizvode i ambalažu. Postupajte u skladu sa lokalnim pravilima i ne odlažite svoj stari proizvod i ambalažu sa uobičajenim kućnim otpadom. Pravilno odlaganje ambalaže, proizvoda i/ili baterija će pomoći u sprečavanju potencijalnih negativnih posledica po životnu sredinu i zdravlje ljudi. Baterije treba odlagati odvojeno od toka komunalnog otpada putem određenih objekata za prikupljanje. Kada odlažete proizvod koji sadrži baterije koje ne može zameniti korisnik, te baterije će ukloniti profesionalac.

Izvor svetlosti (samo LED) koji može da menja krajnji korisnik | Koristi se samo u zatvorenim prostorima +14 °F / -10 °C - +104 °F / +40 °C
Kontrolna oprema koju može da menja krajnji korisnik | Ovaj proizvod sadrži izvor svetlosti klase energetske efikasnosti G

7. Garancija
Garancija je predmet strogih uslova korišćenja, a za više informacija posetite našu veb-lokaciju: www.lighting.philips.com/consumer
Specifikacije bežične veze:
Frekvencijski opseg bežičnog RF režima: 2400 – 2483,5 MHz
Maksimalna emitovana snaga:
Wi-Fi: Maks. 20 dBm
Bluetooth: Maks. 10 dBm
Ne koristite proizvode sa prigušivačima svetlosti, za prigušivanje koristite aplikaciju WiZ.
Funkcionalnost uključivanja/isključivanja je dostupna bez Wi-Fi veze.
Ovim, kompanija [Signify] izjavljuje da je radijska oprema tipa pametnih svetiljki u skladu sa Direktivom 2014/53/EU. Ceo tekst EU deklaracije o usaglašenosti možete pronaći na sledećoj internet adresi: www.lighting.philips.com/consumer.
Wi-Fi®, logotipi Wi-Fi i Wi-Fi CERTIFIED logo su registrovani zaštitni znakovi kompanije Wi-Fi Alliance.
Wi-Fi®, logotipi Wi-Fi i Wi-Fi CERTIFIED su registrovani zaštitni znakovi kompanije Wi-Fi Alliance.
Oznaka i logotipi Bluetooth® su registrovani zaštitni znakovi u vlasništvu kompanije Bluetooth SIG, Inc.
Amazon, Alexa i svi povezani logotipi su zaštitni znakovi kompanije Amazon.com, Inc. ili njenih filijala.
Logotipi Google, Google Play i the Google Play su zaštitni znakovi kompanije Google LLC.
Logotipi Apple i Siri su zaštitni znakovi kompanije Apple Inc.
Svako korišćenje tih oznaka kompanije Signify odvija se pod licencom. Ostali žigovi i trgovačke marke su u vlasništvu njihovih odgovarajućih vlasnika.

SL

1. OPOZORIL:
svetila morajo biti z virom napajanjem povezana v skladu z standardi države, v kateri so nameščena. V primeru dvoma se posvetujte z ustrezno usposobljenim elektrikarjem.

2. Varnostna navodila
Vedno upoštevajte tehnične zahteve, navedene na nalepki izdelka.
Izdelek ni primeren za delovanje v temperaturnih pogojih pod -10 stopinj Celzija.
Izdelek je primeren samo za uporabo na suhem v zaprtih prostorih.
Traku LED ne priklapljajte v napajanje, dokler je v embalaži ali na navitju.
a) Tega traku LED ne povezujte z deli trakov drugega proizvajalca.
b) Uporabljajte samo gonilnik LED, priložen kompletu trakov LED.
c) Ta trak LED ni raztegljiv in ga ni mogoče rezati.
Za zmanjšanje tveganja zadavljenja mora biti gibljiva napeljava, povezana s to svetilko, dobro organizirana ali učinkovito pritrjena.
• Upoštevajte, da lahko funkcija sinhronizacije osvetlitve ozadja tega televizorja v kombinaciji z določeno video in/ali avdio vsebino ustvari določene kombinacije svetlobe, ki lahko povzročijo nelagodje. V tem primeru prekinite sinhronizacijo naprave z vsebino.
• Vrata USB enote sync box so zasnovana izključno za uporabo s trakom za osvetlitev ozadja za TV. Ne uporabljajte jih za polnjenje ali priključitev drugih naprav.
• Enota sync box je zasnovana izključno za uporabo s trakom LED za osvetlitev ozadja za TV te dolžine. Ne uporabljajte je z drugimi LED-trakovi ali osvetlitvami ozadja.

3. Opozorilo pred namestitvijo
Pred namestitvijo, priključitvijo ali popravilom vedno izklopite iz vira napajanja.
Vse namestitvene postopke in popravila lahko izvaja le proizvajalec, njegov pooblaščeni servisni zastopnik ali druga podobno usposobljena oseba.

4. Postopek namestitve
Podrobna navodila po korakih za namestitev so v priročniku za namestitev.
Odprite aplikacijo WiZ, da vzpostavite povezavo z izdelkom.

5. Servisiranje
Čiščenje izdelka
Očistite z mehko krpo za prah.
Nikoli ne uporabljajte alkohola, topil ali podobnih izdelkov.

6. Pojasnilo simbolov
Aparat razreda III | Aparat razreda II

Seznanite se z lokalnim sistemom odstranjevanja, ločevanja in zbiranja električne in elektronske opreme ter embalaže. Upoštevajte lokalno zakonodajo ter starega izdelka in embalaže ne odložite med običajne gospodinjske odpadke. S pravilnim odlaganjem embalaže, izdelka in/ali baterij med odpadke boste preprečili morebitne negativne posledice na okolje in zdravje ljudi. Baterij ne smete odložiti med gospodinjske odpadke, temveč na namenskih zbirnih mestih. Če odlagate izdelek, ki vsebuje baterije, ki jih uporabnik ne more zamenjati sam, bo takšne baterije odstranila strokovna oseba.

Svetlobni vir (samo LED), ki ga lahko zamenja končni uporabnik | Samo za notranjo uporabo +14 °F/-10 °C - +104 °F/+40 °C
Krmilna naprava, ki jo lahko zamenja končni uporabnik | Ta izdelek vsebuje svetlobni vir razreda energijske učinkovitosti G.

7. Garancija
Za jamstvo veljajo strogi pogoji uporabe. Več informacij je na našem spletnem mestu: www.lighting.philips.com/consumer
Specifikacija brezžičnega delovanja:
Frekvenčni pas brezžičnega RF-načina: 2400–2483,5 MHz
Največja oddajna moč:
Wi-Fi: največ 20 dBm
Bluetooth: največ 10 dBm
Izdelki niso za uporabo z zatemnilniki. Za zatemnitev uporabite aplikacijo WiZ.
Možnost vklopa/izklopa je na voljo brez povezave Wi-Fi.
Signify s tem izjavlja, da radijska oprema tipa pametne svetilke ustreza direktivi 2014/53/EU (RED). Celotno besedilo izjave EU o skladnosti je na voljo na naslednjem spletnem naslovu: www.lighting.philips.com/consumer.
Wi-Fi®, logotip Wi-Fi, logotip Wi-Fi CERTIFIED so registrirane blagovne znamke združenja Wi-Fi Alliance.
Wi-Fi CERTIFIED™, WPA2™, WPA3™ so blagovne znamke združenja Wi-Fi Alliance.
Besedna znamka in logotipi Bluetooth® so registrirane blagovne znamke v lasti skupine Bluetooth SIG, Inc.
Amazon, Alexa in vsi povezani logotipi so blagovne znamke družbe Amazon.com, Inc. ali njenih pridruženih podjetij.
Google, Google Play in logotip Google Play so blagovne znamke družbe Google LLC.
Logotip Apple in Siri sta registrirani blagovni znamki družbe Apple Inc.
Vsakršna uporaba teh znamk s strani družbe Signify je licencirana. Druge blagovne znamke in tovarniška imena so last njihovih lastnikov.

MK

1. ПРЕДУПРЕДУВАЊЕ:
Светлечките тела да се поврзуваат со електричната мрежа во согласност со националниот стандард на земјата каде што ќе се монтираат. Ако имате некакви сомнежи, побарајте совет од професионален електричар.

2. Упатства за безбедност
Секогаш почитувајте ги електричните спецификации опишани на етикетата на производот.
Производот не е соодветен за работни услови под -10 степени Целзиусови.
Производот е соодветен само за користење во сува внатрешна средина.
Не поврзувајте ја LED-лентата на напојувањето додека е спакувана или намотана на навој.
а) Немојте меѓусебно да поврзувате делови на оваа LED-лента со делови на ленти од други производители.
б) Користете го само LED-двигателот доставен во комплетот за LED-лентата.
в) Оваа LED-лента не се издолжува и не се сече.
За да се намали ризикот од задушување, флексибилните жици поврзани со оваа светилка треба да бидат добро организирани или ефективно фиксирани.
• Имајте предвид дека функцијата за синхронизација на овој телевизор позадинско осветлување во комбинација со одредена специфична видео и/или аудио содржина може да генерира одредени комбинации на светлина што може да предизвика непријатност. Во таков случај, ве молиме прекинете го синхронизирањето на уредот со содржината.
• USB-портата на кутијата за синхронизација е дизајнирана исклучиво за употреба со лентата за позадинско осветлување на телевизорот. Не треба да се користи за полнење или поврзување други уреди.
• Кутијата за синхронизација е дизајнирана исклучиво за употреба со LED лента за осветлување на ТВ со оваа должина. Не треба да се користи со други LED ленти или позадинско осветлување.

3. Предупредување пред монтирање
Секогаш исклучувајте од главната електрична мрежа пред монтирање, поврзување и сервисирање.
Сите монтирања, поправки смее да се извршуваат само од страна на производителот, негов агент за сервисирање или слично стручно лице.

4. Чекори за монтирање
Погледнете во упатството за монтирање за деталните чекори.
Пуштете ја апликацијата WiZ за да го поврзете производот.

5. Сервисирање
Како да го чистите производот
Чистете со мека крпа за прашина.
Никогаш немојте да користите алкохол, растворувач или слични производи.

6. Објаснување за симболи
Апарат од класа III | Апарат од класа II

Информирајте се за локалниот систем за фрлање, одделување и собирање отпад од електрични и електронски производи и пакување. Постапувајте во согласност со вашите локални прописи и немојте да ги фрлате стариот производ и пакувањето во обичниот отпад од домаќинството. Правилното фрлање на пакувањето, производот и/или батериите ќе помогне да се спречат потенцијалните негативни последици за животната средина и човечкото здравје. Батериите треба да се фрлаат одделно од општинскиот систем за отпад преку назначени собирни објекти. Кога фрлате некој производ што содржи батерии што не може да се заменат, тие ќе се отстрануваат од страна на стручно лице.

Извор на светлина што се заменува од страна на крајниот корисник (само LED) | Само за употреба во внатрешна средина +14 °F/-10 °C ~ +104 °F/+40 °C
Контролна опрема што се заменува од страна на крајниот корисник | Овој производ содржи извор на светлина со класа за енергетска ефикасност G

7. Гаранција
Гаранцијата е подложна на строги услови на користење, за повеќе информации, посетете ја нашата веб-страница: www.lighting.philips.com/consumer

Спецификации за безжичниот тип:
Безжичен режим РФ со опсег на фреквенција: 2.400 – 2.483,5 MHz
Максимална пренесена моќност:
Wi-Fi: макс. 20 dBm
Bluetooth: макс. 10 dBm
Производот не треба да се користи со потенциометри, наместо тоа користете ја апликацијата WiZ.
Функционалноста за вклучување/исклучување е достапна без поврзување на Wi-Fi.
Signify со ова изјавува дека радио опремата од типот паметни светилки е во согласност со директивата 2014/53/ЕУ (RED). Целосниот текст на ЕУ декларацијата за усогласеност е достапен на следната интернет адреса: www.lighting.philips.com/consumer.
Wi-Fi®, логото Wi-Fi, логото Wi-Fi CERTIFIED се регистрирани трговски марки на Алијансата Wi-Fi.
Wi-Fi CERTIFIED™, WPA2™, WPA3™ се трговски марки на Алијансата Wi-Fi.
Ознаката на зборот Bluetooth® и логоата се регистрирани трговски марки во сопственост на Bluetooth SIG, Inc.
Amazon, Alexa и сите поврзани логоа се трговски марки на Amazon.com, Inc. или неговите филијали.
Google, Google Play и логото Google Play се трговски марки на Google LLC.
Логото Apple и Siri се регистрирани трговски марки на Apple Inc.
Користењето на таквите ознаки од страна на Signify е лиценцирано. Другите трговски марки и трговски имиња се оние на нивните соодветни сопственици.

BG

1. ВНИМАНИЕ:
Осветителните тела трябва да бъдат свързани към захранването в съответствие с националния стандарт на държавата, в която ще бъдат монтирани осветителните тела. Ако имате някакви съмнения, моля, потърсете съвет от професионален електротехник.

2. Инструкции за безопасност
Винаги спазвайте електрическите спецификации, описани на етикета на продукта.
Продуктът не е подходящ за работни условия под -10 градуса по Целзий.
Продуктът е подходящ само за употреба на сухи закрити места.
Не свързвайте светодиодната лента към захранването, докато е в опаковката или е навита на ролка.
а) Не свързвайте части от тази светодиодна лента с части от ленти на друг производител.
б) Използвайте само светодиодния драйвер, предоставен с комплекта на светодиодната лента.
в) Тази светодиодна лента не може да се удължава и изрязва.
За да се намали рискът от удушаване, гъвкавото окабеляване, свързано към това осветително тяло, трябва да бъде добре организирано или ефективно фиксирано.
• Моля, имайте предвид, че функцията за синхронизиране на подсветката на този телевизор в комбинация с определено конкретно видео и/или аудио съдържание може да генерира определени светлинни комбинации, които могат да причинят дискомфорт. В такъв случай, моля, преустановете синхронизирането на устройството със съдържанието.
• USB портът на кутията за синхронизиране е предназначен единствено за използване с лентата за подсветка на телевизора. Не трябва да се използва за зареждане или свързване на други устройства.
• Кутията за синхронизиране е проектирана единствено за използване с LED лента за подсветка на телевизора с тази дължина. Не трябва да се използва с други LED ленти или подсветка.

3. Предупреждение преди монтаж
Преди монтаж, свързване и обслужване, винаги изключвайте от главното захранване.
При всяка инсталация, ремонт може да се извърши само от производителя, неговия сервизен агент или подобно квалифицирано лице

4. Стъпки за монтаж
Моля, вижте ръководството за инсталиране за подробна информация относно стъпката.
Стартирайте приложението WiZ, за да свържете продукта.

5. Обслужване
Как се почиства продукта
Почистете с мека кърпа за прах.
Никога не използвайте алкохол, разтворител или продукти от подобен характер.

6. Обяснение на символите
Уреди от клас III | Уреди от клас II

Моля, запознайте се с местната система за изхвърляне, разделяне и събиране на отпадъци от електрически и електронни продукти и опаковки. Моля, действайте в съответствие с местните правила и не изхвърляйте стария продукт и опаковката заедно с обикновените битови отпадъци. Правилното изхвърляне на опаковката, на Вашия продукт и/или батерии ще помогне да се предотвратят потенциални негативни последици за околната среда и човешкото здраве. Батериите трябва да се изхвърлят отделно от потока на битовите отпадъци чрез определените за целта събирателни пунктове. При изхвърляне на продукт, който съдържа батерии, които не могат да се заменят от потребителя, същите трябва да бъдат отстранени от специалист.

Подменящ се светлинен източник (само СВЕТОДИОД) от крайния потребител | За употреба само в закрити пространства -10°C/+14°F - +40°C/+104°F
Подменящ се механизъм за управление от крайния потребител | Този продукт съдържа светлинен източник от клас на енергийна ефективност G

7. Гаранция
Гаранцията подлежи на строги условия за употреба, за повече информация, моля, посетете нашия уебсайт: www.lighting.philips.com/consumer

Безжични спецификации:
Честотна лента на безжичен RF режим: 2400 – 2483,5 MHz
Максимална мощност на предаване:
Wi-Fi: макс. 20 dBm
Bluetooth: макс. 10 dBm
Продуктите не трябва да се използват с димери, за затъмняване използвайте приложението WiZ.
Функция за включване/изключване без свързване с Wi-Fi.
С настоящото Signify декларира, че радиосъоръженията от типа интелигентни лампи съответстват на Директива 2014/53/ЕС (RED). Пълният текст на декларацията за съответствие на ЕС е наличен на следния интернет адрес: www.lighting.philips.com/consumer.
Wi-Fi®, логото на Wi-Fi и логото на Wi-Fi CERTIFIED са регистрирани търговски марки на Wi-Fi Alliance.
Wi-Fi CERTIFIED™, WPA2™, WPA3™ са търговски марки на Wi-Fi Alliance.
Словната марка и логата Bluetooth® са регистрирани търговски марки на Bluetooth SIG, Inc.
Amazon, Alexa и всички свързани лога са търговски марки на Amazon.com, Inc. или нейните филиали.
Google, Google Play и логото на Google Play са търговски марки на Google LLC.
Логото на Apple и Siri са регистрирани търговски марки на Apple Inc.
Всяко използване на такива марки от Signify е обект на лиценз. Други търговски марки и търговски имена са притежание на съответните им собственици.

HR

1. UPOZORENJE:
Svjetiljke moraju biti spojene na napajanje u skladu s nacionalnim standardom zemlje u kojoj će se ugrađivati svjetiljke. Ako imate bilo kakvih nedoumica, potražite savjet profesionalnog električara.

2. Sigurnosne upute
Uvijek poštujte električne specifikacije opisane na etiketi proizvoda.
Proizvod nije prikladan za radne uvjete ispod -10 stupnjeva Celzija.
Proizvod je prikladan samo za suhu unutarnju upotrebu.
Nemojte spajati LED traku na napajanje dok je ona u ambalaži ili namotana na kolut.
a) Ne spajajte dijelove ove LED trake s dijelovima traka drugog proizvođača.
b) Upotrebljavajte samo LED upravljačku jedinicu isporučenu s kompletom LED trake.
c) Ova LED traka ne može se produžiti niti rezati.
Kako bi se smanjio rizik od davljenja, fleksibilno ožičenje spojeno na ovu svjetiljku mora biti dobro organizirano ili učinkovito učvršćeno.
• Imajte na umu da funkcija sinkronizacije pozadinskog osvjetljenja ovog televizora u kombinaciji s određenim video i/ili audio sadržajem može generirati određene kombinacije svjetla koje mogu uzrokovati nelagodu. U tom slučaju prekinite sinkronizaciju uređaja sa sadržajem.
• USB priključak kutije za sinkronizaciju dizajniran je isključivo za korištenje s trakom za pozadinsko osvjetljenje televizora. Ne smije se koristiti za punjenje ili povezivanje drugih uređaja.
• Sinkronizacijski sustav dizajniran je isključivo za uporabu uz LED traku za pozadinsko osvjetljenje TV uređaja ove duljine. Ne smije se upotrebljavati s drugim LED trakama ili pozadinskim osvjetljenjem.

3. Upozorenje prije instalacije
Prije instalacije, spajanja i servisiranja uvijek odspojite od glavnog napajanja.
Svaku instalaciju, popravak može izvesti samo proizvođač, njegov servisni agent ili osoba s sličnim kvalifikacijama.

4. Koraci instalacije
Pojedinosti potražite u priručniku za instalaciju.
Za povezivanje proizvoda pokrenite aplikaciju WiZ.

5. Servisiranje
Kako čistiti proizvod
Očistite mekom krpom za prašinu.
Nikada nemojte koristiti alkohol, otapala ili proizvode slične prirode.

6. Objašnjenje simbola
Uređaj razreda III | Uređaj razreda II

Informirajte se o lokalnom sustavu za odlaganje, odvajanje i prikupljanje električnih i elektroničkih proizvoda i ambalaža. Postupajte u skladu s lokalnim propisima i ne odlažite stare proizvode i ambalaže s uobičajenim kućanskim otpadom. Ispravno odlaganje ambalaže, proizvoda i/ili baterija pomoći će u sprječavanju mogućih negativnih posljedica za okoliš i zdravlje ljudi. Baterije je potrebno odlagati odvojeno od komunalnog otpada na za to predviđenim odlagalištima. Kada odlažete proizvod koji sadrži baterije koje korisnik ne može samostalno zamijeniti, te će baterije ukloniti stručnjak.

Zamjenjivi (isključivo LED) izvor svjetlosti od strane krajnjeg korisnika | Samo za uporabu u zatvorenom +14 °F / -10 °C - +104 °F / +40 °C
Zamjenjivi upravljački uređaj od strane krajnjeg korisnika | Ovaj proizvod sadrži izvor svjetlosti energetske učinkovitosti klase G.

7. Jamstvo
Jamstvo podliježe strogim uvjetima korištenja, a za više informacija posjetite naše web mjesto: www.lighting.philips.com/consumer

Specifikacija bežične mreže:
Frekvencijski opseg bežičnog RF načina rada: 2400 - 2483,5 MHz
Maksimalna prenesena snaga:
Wi-Fi: maks. 20 dBm
Bluetooth: maks. 10 dBm
Proizvodi se ne smiju koristiti s prigušivačima, za prigušivanje koristite aplikaciju WiZ.
Funkcija uključivanja/isključivanja bez povezivanja na Wi-Fi.
Ovim putem, Signify izjavljuje da je tip radio opreme pametne svjetiljke u skladu s Direktivom 2014/53/EU (RED). Cijeli tekst EU izjave o sukladnosti dostupan je na sljedećoj internetskoj adresi: www.lighting.philips.com/consumer.
Wi-Fi®, logotip Wi-Fi, logotip Wi-Fi CERTIFIED registrirani su zaštitni znakovi tvrtke Wi-Fi Alliance.
Wi-Fi CERTIFIED™, WPA2™, WPA3™ zaštitni su znakovi tvrtke Wi-Fi Alliance.
Oznaka riječi i logotipi Bluetooth® registrirani su zaštitni znakovi u vlasništvu tvrtke Bluetooth SIG, Inc.
Amazon, Alexa i svi povezani logotipi zaštitni su znakovi tvrtke Amazon.com, Inc. ili njezinih pridruženih društava.
Google, Google Play i logotip Google Play zaštitni su znakovi tvrtke Google LLC.
Logotip Apple i Siri registrirani su zaštitni znak tvrtke Apple Inc.
Svaka upotreba takvih oznaka od strane tvrtke Signify je pod licencijom. Ostali zaštitni znakovi i trgovačka imena pripadaju njihovim vlasnicima.

SQ

1. PARALAJMËRIM:
Abazhurët duhet të lidhen me burimin e energjisë në përputhje me standardin kombëtar të shtetit ku do të instalohet abazhuri. Në rast se keni ndonjë dyshim, kërkoni këshilla nga një elektricist specialist.

2. Udhëzimet e sigurisë
Respektoni gjithmonë specifikimet elektrike të përshkruara në etiketën e produktit.
Produkti nuk është i përshtatshëm për kushtet e punës nën -10 gradë celsius.
Produkti është i përshtatshëm vetëm për përdorim brenda në kushte të thata.
Mos e lidhni shiritin LED me burimin e energjisë ndërkohë që është në paketim ose i lidhur në një bobinë.
a) Mos i ndërlidhni pjesët e këtij shiriti LED me pjesët e shiritave nga një prodhues tjetër.
b) Përdorni vetëm drajverin LED që jepet me paketën e shiritit LED.
c) Ky shirit LED nuk zgjatet dhe nuk shkurtohet.
Për të zvogëluar rrezikun e mbytjes, telat fleksibël të lidhur me këtë njësi ndriçimi duhet të organizohen mirë ose të fiksohen në mënyrë efektive.
• Ju lutemi, kini parasysh se funksioni i sinkronizimit të dritës së prapme të televizorit në kombinim me përmbajtje specifike video dhe/ose audio mund të gjenerojë disa kombinime drite që mund të shkaktojnë parehati. Në një rast të tillë, ju lutemi ndërprisni sinkronizimin e pajisjes me përmbajtjen.
• Porta USB e kutisë së sinkronizimit është projektuar vetëm për përdorim me shiritin e dritës së prapme të televizorit. Nuk duhet të përdoret për të ngarkuar ose lidhur pajisje të tjera.
• Kutia e sinkronizimit është projektuar vetëm për përdorim me shiritin LED të dritës së prapme të televizorit me këtë gjatësi. Nuk duhet të përdoret me shirita të tjerë LED ose dritat e pasme.

3. Paralajmërimi para instalimit
Shkëputeni gjithmonë nga burimi kryesor i energjisë para instalimit, lidhjes dhe kryerjes së shërbimit.
Çdo instalim ose riparim mund të kryhet vetëm nga prodhuesi, agjenti i tij i shërbimit ose nga një person me kualifikime të ngjashme.

4. Hapat e instalimit
Referojuni manualit të instalimit për detajet e hapit.
Hapni aplikacionin WiZ për ta lidhur produktin.

5. Kryerja e shërbimit
Si ta pastroni produktin
Pastrojeni me një pecetë të butë pluhurash.
Mos përdorni asnjëherë alkool, hollues ose produkte të një natyre të ngjashme.

6. Shpjegimi i simboleve
Pajisje e kategorisë III | Pajisje e kategorisë II

Informohuni për sistemin lokal të hedhjes së mbeturinave, ndarjes dhe grumbullimit për produktet elektrike dhe elektronike dhe paketimin. Veproni në përputhje me rregullat lokale dhe mos e hidhni produktin e vjetër dhe paketimin me mbeturinat e zakonshme të shtëpisë. Hedhja e duhur e paketimit, produktit dhe/ose baterive do të ndihmojë në parandalimin e pasojave të mundshme negative për mjedisin dhe shëndetin njerëzor. Bateritë duhet të hidhen veçmas nga rryma e mbeturinave urbane nëpërmjet pikave të autorizuara të grumbullimit. Kur hidhni një produkt që përmban bateri që nuk ndërrohen nga përdoruesi, këto bateri duhet të hiqen nga një profesionist.

Burim drite (vetëm LED) që zëvendësohet nga përdoruesi fundor | Vetëm për përdorim brenda +14°F/-10°C - +104°F/+40°C
Pajisje kontrolli që zëvendësohet nga përdoruesi fundor | Ky produkt përmban një burim drite të kategorisë G për efikasitetin e energjisë

7. Garancia
Garancia është objekt i kushteve të rrepta të përdorimit, për më shumë informacione, vizitoni faqen tonë të internetit: www.lighting.philips.com/consumer
Specifikimet me valë:
Brezi i frekuencës së modalitetit RF me valë - 2400-2483,5 MHz
Fuqia maksimale e transmetuar:
Wi-Fi: Mks. 20 dBm
Bluetooth: Maks. 10 dBm
Produktet nuk duhet të përdoren me errësues, për funksionin e errësimit përdorni aplikacionin WiZ.
Funksioni i ndezjes/fikjes është i disponueshëm pa lidhjen Wi-Fi.
Signify deklaron këtu se pajisjet radio të tipit llamba inteligjente janë në përputhje me direktivën 2014/53/BE (RED). Teksti i plotë i deklaratës së përputhshmërisë së BE-së është i disponueshëm në adresën e mëposhtme të internetit: www.lighting.philips.com/consumer.
Wi-Fi®, logoja e Wi-Fi, logoja e Wi-Fi CERTIFIED janë marka tregtare të regjistruara të Wi-Fi Alliance.
Wi-Fi CERTIFIED™, WPA2™, WPA3™ janë marka tregtare të Wi-Fi Alliance.
Marka e fjalës Bluetooth® dhe logot janë marka të regjistruara tregtare nën pronësinë e Bluetooth SIG, Inc.
Amazon, Alexa dhe të gjitha logot përkatëse janë marka tregtare të Amazon.com, Inc. ose filialeve të saj.
Logoja e Google, Google Play dhe Google Play janë marka tregtare të Google LLC.
Logoja e Apple dhe Siri janë marka të regjistruara tregtare të Apple Inc.
Çdo përdorim i markave të tilla nga Signify është i licencuar. Marka të tjera tregtare dhe emrat tregtarë janë të pronarëve të tyre përkatës.

AR

1.تحذير:
يجب توصيل وحدات الإنارة بالتزويد وفقًا للمعايير الوطنية للبلد الذي سيتم فيه تركيب وحدات الإنارة. إذا كان لديك أي شك، فيرجى طلب المشورة من كهربائي محترف.

2.إرشادات السلامة
احترم دائمًا المواصفات الكهربائية الموضّحة على ملصق المنتج.
المنتج غير مناسب للعمل في ظروف أقل من −10 درجة مئوية.
المنتج مناسب فقط للاستخدام الداخلي الجاف.
لا تقم بتوصيل شريط LED بالمصدر أثناء وجوده في العبوة أو الصندوق على بكَرة.
أ) لا تربط أجزاء من شريط LED هذا بأجزاء من شرائط جهة تصنيع أخرى؛
ب) استخدم فقط مشغل DEL المزود مع مجموعة شريط LED.
ج) شريط LED هذا غير قابل للتمديد وغير قابل للقطع.
لتقليل خطر تعقد الأسلاك، يجب أن تكون الأسلاك المرنة المتصلة بهذا المصباح منظمة بشكل جيد أو مثبتة بشكل فعال.
• يُرجى العلم بأن وظيفة المزامنة لإضاءة خلفية هذا التلفزيون مع محتوى فيديو و/أو صوت معين قد تؤدي إلى إصدار أنساق إضاءة معينة قد تسبب عدم الراحة. وفي مثل هذه الحالة، يُرجى التوقف عن مزامنة الجهاز مع المحتوى.
• صُمّم منفذ USB الخاص بصندوق المزامنة للاستخدام مع شريط الإضاءة الخلفية للتلفزيون فحسب. ولا ينبغي استخدامه لشحن أو توصيل أجهزة أخرى.
• صُمّم صندوق المزامنة للاستخدام فحسب مع شريط الإضاءة الخلفية للتلفزيون LED بهذا الطول. ولا ينبغي استخدامه مع شرائط LED أو الإضاءة الخلفية الأخرى.

3. تحذير قبل التركيب
احرص دائمًا على فصل مصدر التيار الرئيسي قبل التثبيت والاتصال والخدمة.
لا يمكن إجراء أي تثبيت أو إصلاح إلا من قبل الشركة المصنّعة أو وكيل الخدمة أو شخص مؤهل مماثل.

4. خطوات التركيب
يرجى الرجوع إلى دليل التثبيت للحصول على خطوة التفاصيل.
قم بتشغيل تطبيق WiZ لتوصيل المنتج.

5. الخدمات
كيفية تنظيف المنتج
قم بالتنظيف بقطعة قماش غبار ناعمة.
لا تستخدم أبدًا الكحول أو المذيبات أو المنتجات ذات الطبيعة المماثلة.

6.شرح الرموز
جهاز من الدرجة الثانية | جهاز من الدرجة الثانية

يرجى الاطلاع على نظام التخلص من النفايات المحلية وفصلها وتجميعها للمنتجات الكهربائية والإلكترونية والتعبئة والتغليف. يرجى التصرف وفقًا للقواعد المحلية الخاصة بك ولا تتخلص من العبوات والمنتج القديم في النفايات المنزلية العادية. سيساعد التخلص الصحيح من منتجك في منع النتائج السلبية المحتملة على البيئة وصحة الإنسان.

مصدر ضوء قابل للاستبدال (مصباح LED فقط) بواسطة مستخدم نهائي | للاستخدام الداخلي فقط +14 درجة فهرنهايت/-10 درجة مئوية ~ +104 درجة فهرنهايت/+40 درجة مئوية
يمكن استبدال معدات التحكم بواسطة المستخدم النهائي | يحتوي هذا المنتج على مصدر ضوء فئة كفاءة الطاقة G

7.الضمان
يخضع الضمان لشروط الاستخدام الصارمة، لمزيد من المعلومات، يرجى زيارة موقعنا على الإنترنت: www.lighting.philips.com/consumer
المواصفات اللاسلكية:
نطاق التردد اللاسلكي لوضع التردد اللاسلكي: 2400 - 2483.5 ميجاهرتز
القدرة المرسلة القصوى:
Wi-Fi: 20 ديسيبل بحد أقصى
Bluetooth: 10 ديسيبل بحد أقصى
لا يجوز استخدام المنتجات مع أدوات الخفت، لتعتيم استخدام تطبيق WiZ.
وظيفة تشغيل / إيقاف متاحة بدون اتصال Wi-Fi.
وبهذا، تعلن Signify أن المصابيح الذكية من نوع المعدات اللاسلكية تتوافق مع التوجيه (RED)EU/2014/53. النص الكامل لإعلان المطابقة الصادر عن الاتحاد الأوروبي متاح على العنوان التالي على الإنترنت: www.lighting.philips.com/consumer
تُعد ®Wi-Fi وشعار Wi-Fi وشعار Wi-Fi CERTIFIED علامات تجارية مسجلة لشركة Wi-Fi Alliance.
تُعد ™Wi-Fi CERTIFIED و™WPA2 و™WPA3 علامات تجارية لشركة Wi-Fi Alliance.
تُعد علامة ®Bluetooth وشعاراتها علامات تجارية مسجلة مملوكة لشركة Bluetooth SIG, Inc.
تُعد Amazon وAlexa وجميع الشعارات ذات الصلة علامات تجارية لشركة Amazon.com, Inc. أو الشركات التابعة لها.
تُعد Google وGoogle Play وشعار Google Play العلامة التجارية لشركة Google LLC.
تُعد شعار Apple وSiri العلامة التجارية المسجلة لشركة Apple Inc.
إن أي استخدام لمثل هذه العلامات من قِبل شركة Signify هو بموجب الترخيص. العلامات التجارية والأسماء التجارية الأخرى هي تلك الخاصة بمالكيها.

RU

1. ВНИМАНИЕ:
Светодиодная лента должна быть подключены к источнику питания в соответствии с национальными стандартами страны, в которой она устанавливается. В случае сомнений обратитесь за советом к профессиональному электрику.

2. Правила безопасности
Всегда соблюдайте электрические характеристики, указанные на этикетке продукта.
Продукт нельзя использовать при температуре ниже –10 градусов по Цельсию.
Продукт подходит только для использования в сухих помещениях.
Не подключайте светодиодную ленту к источнику питания, пока она находится в упаковке или намотана на катушку.
а) Не соединяйте части этой светодиодной ленты с лентами другого производителя.
б) Используйте только светодиодный драйвер, входящий в комплект светодиодной ленты.
в) Эту светодиодную ленту нельзя растягивать и разрезать.
Чтобы снизить риск удушения, гибкая проводка, подключенная к данному светильнику, должна быть хорошо организована или надежно закреплена.
• Обратите внимание, что функция синхронизации подсветки этого телевизора в сочетании с определенным видео- и/или аудиоконтентом может генерировать определенные световые комбинации, которые могут вызывать дискомфорт. В таком случае прекратите синхронизацию устройства с контентом.
• USB-порт Sync Box предназначен исключительно для использования с полосой подсветки телевизора. Его нельзя использовать для зарядки или подключения других устройств.
• Синхронизирующий блок предназначен исключительно для использования с LED-лентой подсветки телевизора этой длины. Его не следует использовать с другими светодиодными лентами или подсветками.

3. Перед установкой обратите внимание
Перед установкой, переподключением или обслуживанием всегда отключайте устройство от электросети.
Любая установка. ремонт может выполняться только производителем, его сервисным агентом или подобным квалифицированным лицом.

4. Этапы установки
Пожалуйста, обратитесь к руководству по установке для получения подробной информации. Запустите приложение WiZ, чтобы подключить устройство.

5. Обслуживание
Как очистить продукт
Протирайте мягкой тканью, никогда не используйте спирт, растворитель или аналогичные продукты.

6. Объяснение символов
Прибор класса III | Прибор класса II

С информацией о местных системах раздельного сбора и утилизации таких отходов, как электрическое и электронное оборудование, а также упаковка, рекомендуется ознакомиться самостоятельно. Соблюдайте региональные нормативные требования и не выбрасывайте отслужившее изделие вместе с обычным бытовым мусором. Правильная утилизация отслужившего изделия и/или батарей поможет уменьшить негативные последствия для окружающей среды и здоровья людей. Батареи следует утилизировать отдельно от бытовых отходов через специальные пункты сбора. Если изделие оснащено батареями, не предназначенными для самостоятельной замены, их должен извлечь специалист.

Сменный (только светодиодный) источник света | Только для использования в помещении -10°C - +40°C
Сменный драйвер | Этот продукт содержит источник света класса энергетической эффективности G

7. Гарантия
Гарантия только при строгом соблюдении условий эксплуатации. Для дополнительной информации. посетите наш веб-сайт: www.lighting.philips.com/consumer

Характеристики беспроводного подключения:
Полоса частот, используемая для беспроводного подключения: 2400–2483,5 МГц
Максимальная мощность:
Wi-Fi: максимально 20 дБм
Bluetooth: максимально 10 дБм
Продукты не предназначены для использования с диммерами. Для регулирования яркости света используйте приложение WIZ.
Функция включения/выключения также доступна без подключения к Wi-Fi.
Настоящим Signify заявляет, что радиоустройства типа «умные лампы» соответствуют Директиве 2014/53/EC (RED). Полный текст декларации о соответствии ЕС доступен по следующему интернет-адресу: www.lighting.philips.com/consumer.
Wi-Fi®, логотип Wi-Fi и логотип Wi-Fi CERTIFIED являются зарегистрированными товарными знаками Wi-Fi Alliance.
Wi-Fi CERTIFIED™, WPA2™ и WPA3™ являются товарными знаками Wi-Fi Alliance.
Текстовый символ и логотипы Bluetooth® являются зарегистрированными товарными знаками, принадлежащими Bluetooth SIG, Inc.
Amazon, Alexa и все соответствующие логотипы являются товарными знаками компании Amazon.com, Inc. или ее дочерних компаний.
Google, Google Play и логотип Google Play являются товарными знаками Google LLC.
Логотип Apple и Siri являются зарегистрированными товарными знаками Apple Inc.
Любое использование таких знаков компанией Signify осуществляется по лицензии. Другие товарные знаки и торговые наименования принадлежат их соответствующим владельцам.

UA

1. УВАГА:
Світлодіодна стрічка повинна бути підключені до джерела живлення відповідно до національних стандартів країни, в якій вона встановлюється. У разі сумнівів зверніться за порадою до професійного електрика.

2. Правила безпеки
Завжди дотримуйтесь електричні характеристики, зазначені на етикетці продукту.
Продукт не підходить для використання в умовах нижче -10 градусів Цельсія.
Продукт підходить лише для використання в сухих приміщеннях.
Уникайте підключення світлодіодну стрічку до джерела живлення, поки вона знаходиться в упаковці або намотана на котушку.
а) Чи не поєднуйте частини цієї світлодіодної стрічки з стрічками іншого виробника.
б) Використовуйте тільки драйвер для світлодіодів, що постачається в комплекті світлодіодної стрічки.
с) Ця світлодіодна стрічка не передбачає можливості подовження чи розрізання.
Щоб зменшити ризик удушення, гнучка проводка, підключена до цього світильника, повинна бути добре організована або ефективно закріплена.
• Майте на увазі, що функція синхронізації підсвічування цього телевізора в поєднанні з певним конкретним відео та/або аудіовмістом може створювати певні світлові комбінації, які можуть викликати дискомфорт. У такому випадку припиніть синхронізацію пристрою з вмістом.
• USB-порт блоку синхронізації призначений виключно для використання зі смугою підсвічування телевізора. Його не можна використовувати для зарядки або підключення інших пристроїв.
• Комутатор призначений виключно для використання зі світлодіодною стрічкою підсвітки телевізора такої довжини. Його не слід використовувати з іншими світлодіодними стрічками або підсвітками.

3. Перед встановленням зверніть увагу
Перед установкою, перепідключенням або обслуговуванням завжди відключайте пристрій від електромережі.
Будь-яка установка. ремонт може виконуватися тільки виробником, його сервісним агентом або подібним кваліфікованим особою.

4. Етапи установки
Будь ласка, зверніться до посібника з інсталяції для отримання докладної інформації. Відкрийте програму WiZ, щоб підключити пристрій (див. Керівництво по швидкому запуску для отримання більш докладної інформації про роботу додатка WiZ).

5. Обслуговування
Як очистити продукт
Протирайте м'якою тканиною, ніколи не використовуйте спирт, розчинник або аналогічні продукти.

6. Пояснення символів
Прилад класу III | Прилад класу II

Рекомендуємо самостійно ознайомитися з інформацією про місцеві системи сортування й утилізації відходів електричного та електронного обладнання і їхнього пакування. Дійте відповідно до місцевих правил і не викидайте старий виріб і його упаковку разом зі звичайними побутовими відходами. Правильна утилізація упаковки, виробу та/або акумуляторів допоможе запобігти потенційним негативним наслідкам для довкілля та здоров'я людей. Акумулятори слід утилізувати окремо від потоку комунальних відходів через спеціальні місця для збору. Під час утилізації виробу, що містить акумулятор, який не може замінювати користувач, такий акумулятор має вилучати професіонал. УВАГА: Нижче ви знайдете все пояснення з числовими посиланнями на значки, відповідно, перед цими інструкціями з безпеки:

Змінний (тільки світлодіодний) джерело світла | Використовувати тільки в приміщеннях -10°C / +14°F ~ +40°C / +104°F
Змінний драйвер | Цей продукт містить джерело світла класу енергоефективності G

7. Гарантія
Гарантія тільки при строгому дотриманні умов експлуатації. Для додаткової інформації. відвідайте наш веб-сайт: www.lighting.philips.com/consumer

Технічні характеристики бездротового підключення:
Смуга частот, що використовується для бездротового підключення: 2400–2483,5 МГц
Максимальна потужність передавання:
Wi-Fi: максимум 20 дБм
Bluetooth: максимум 10 дБм
Продукти не можна використовувати з регуляторами яскравості, які використовуються з програмою WIZ для регулювання яскравості.
Функції ввімкнення/вимкнення доступні без підключення Wi-Fi.
Цим Signify заявляє, що радіообладнання типу розумні лампи відповідає Директиві 2014/53/ЄС (RED). Повний текст декларації відповідності ЄС доступний за наступною інтернет-адресою: www.lighting.philips.com/consumer.
Wi-Fi®, логотип Wi-Fi, логотип Wi-Fi CERTIFIED є зареєстрованими торговельними марками Wi-Fi Alliance.
Wi-Fi CERTIFIED™, WPA2™, WPA3™ є торговельними марками Wi-Fi Alliance.
Словесний знак і логотипи Bluetooth® є зареєстрованими торговельними марками, які належать Bluetooth SIG, Inc.
Amazon, Alexa й усі пов'язані логотипи є торговельними марками Amazon.com, Inc. або її філій.
Google, Google Play і логотип Google Play є торговельними марками Google LLC.
Логотип Apple і Siri є зареєстрованими торговельними марками Apple Inc.
Будь-яке використання таких знаків компанією Signify здійснюється за ліцензією. Інші торговельні марки та торгові назви належать їхнім відповідним власникам.

UK PSTI Statement of Compliance
a. WiZ / Philips product(s) contained in the box.
b. Manufacturer Name & Address:
Signify; I.B.R.S./C.C.R.I. /Numéro 10461; 5600 VB Eindhoven, the Netherlands
Authorized Representative Name & Address:
Signify Commercial UK Limited; Unit 2, Guildford Business Park, Guildford, Surrey, GU2 8XG, UK
c. This statement of compliance is issued under the sole responsibility of the manufacturer: Signify
d. The product(s) described above is(are) in conformity with the applicable security requirements in Schedule 1 of the Product Security and Telecommunications Infrastructure (Security Requirements for Relevant Connectable Products) Regulations 2023 (PSTI).
e. Defined support period: 5 years,
f. Signed for and on behalf of Signify:
Robert Sprott; Compliance Manager UK&I
g. Guildford UK; 29-Apr-2024